

**DEL GOBIERNO DEL ESTADO  
PODER EJECUTIVO  
SECRETARÍA DE SALUD Y BIENESTAR SOCIAL**

**CONVENIO**

**ESPECÍFICO EN MATERIA DE MINISTRACIÓN DE SUBSIDIOS PARA EL FORTALECIMIENTO DE ACCIONES DE SALUD PÚBLICA EN LAS ENTIDADES FEDERATIVAS CELEBRADO POR EL EJECUTIVO FEDERAL Y EL ESTADO LIBRE Y SOBERANO DE COLIMA, CON FECHA 02 DE ENERO DE 2018.**

**CONVENIO ESPECÍFICO EN MATERIA DE MINISTRACIÓN DE SUBSIDIOS PARA EL FORTALECIMIENTO DE ACCIONES DE SALUD PÚBLICA EN LAS ENTIDADES FEDERATIVAS**, QUE CELEBRAN, POR UNA PARTE, EL EJECUTIVO FEDERAL, A TRAVÉS DE LA SECRETARÍA DE SALUD, A LA QUE EN ADELANTE SE LE DENOMINARÁ "**LA SECRETARÍA**", POR CONDUCTO DEL DR. PABLO ANTONIO KURI MORALES, SUBSECRETARIO DE PREVENCIÓN Y PROMOCIÓN DE LA SALUD, ASISTIDO POR EL DR. EDUARDO JARAMILLO NAVARRETE, DIRECTOR GENERAL DE PROMOCIÓN DE LA SALUD; EL DR. CUITLÁHUAC RUIZ MATUS, DIRECTOR GENERAL DE EPIDEMIOLOGÍA; LA T.R. MARÍA VIRGINIA GONZÁLEZ TORRES, SECRETARIA TÉCNICA DEL CONSEJO NACIONAL DE SALUD MENTAL; EL DR. ARTURO GARCÍA CRUZ, SECRETARIO TÉCNICO DEL CONSEJO NACIONAL PARA LA PREVENCIÓN DE ACCIDENTES; EL DR. EDUARDO PESQUEIRA VILLEGAS, DIRECTOR GENERAL DEL CENTRO NACIONAL DE EQUIDAD DE GÉNERO Y SALUD REPRODUCTIVA; EL DR. JESÚS FELIPE GONZÁLEZ ROLDÁN, DIRECTOR GENERAL DEL CENTRO NACIONAL DE PROGRAMAS PREVENTIVOS Y CONTROL DE ENFERMEDADES; LA DRA. PATRICIA ESTELA URIBE ZÚÑIGA, DIRECTORA GENERAL DEL CENTRO NACIONAL PARA LA PREVENCIÓN Y EL CONTROL DEL VIH/SIDA; Y EL DR. JUAN LUIS GERARDO DURÁN ARENAS, DIRECTOR GENERAL DEL CENTRO NACIONAL PARA LA SALUD DE LA INFANCIA Y LA ADOLESCENCIA; **Y POR LA OTRA PARTE, EL ESTADO LIBRE Y SOBERANO DE COLIMA**, A QUIEN EN LO SUCESIVO SE LE DENOMINARÁ "**LA ENTIDAD**", REPRESENTADO POR EL DR. IGNACIO FEDERICO VILLASEÑOR RUIZ, SECRETARIO DE SALUD Y BIENESTAR SOCIAL Y PRESIDENTE EJECUTIVO DE LOS SERVICIOS DE SALUD DEL ESTADO DE COLIMA Y EL C.P. CARLOS ARTURO NORIEGA GARCÍA, SECRETARIO DE PLANEACIÓN Y FINANZAS DEL GOBIERNO DEL ESTADO, A LAS QUE AL ACTUAR DE MANERA CONJUNTA SE LES DENOMINARÁ "**LAS PARTES**", CONFORME A LOS ANTECEDENTES, DECLARACIONES Y CLÁUSULAS SIGUIENTES:

**A N T E C E D E N T E S**

I. Con fecha **10 de octubre de 2012**, "**LA SECRETARÍA**" y "**LA ENTIDAD**" celebraron el **ACUERDO MARCO DE COORDINACIÓN**, con el objeto de facilitar la concurrencia en la prestación de servicios en materia de salubridad general y fijar las bases y mecanismos generales a fin de ministrar recursos presupuestarios federales y/o insumos federales, mediante la suscripción de los instrumentos específicos correspondientes, para coordinar la participación de "**LA ENTIDAD**" con "**LA SECRETARÍA**", en términos de los artículos 9 y 13, apartado B de la Ley General de Salud, en lo sucesivo "**EL ACUERDO MARCO**".

II. De conformidad con lo establecido en la cláusula **SEGUNDA** de “**EL ACUERDO MARCO**”, los Convenios Específicos que al efecto se celebren serán suscritos por **EL DR. IGNACIO FEDERICO VILLASEÑOR RUIZ, SECRETARIO DE SALUD Y BIENESTAR SOCIAL Y PRESIDENTE EJECUTIVO DE LOS SERVICIOS DE SALUD DEL ESTADO DE COLIMA Y EL C.P. CARLOS ARTURO NORIEGA GARCÍA, SECRETARIO DE PLANEACIÓN Y FINANZAS DEL GOBIERNO DEL ESTADO** por parte de “**LA ENTIDAD**”, y por la Subsecretaría de Prevención y Promoción de la Salud por sí misma, o asistida por los titulares de las unidades administrativas y órganos desconcentrados que tiene adscritos, por parte de “**LA SECRETARÍA**”.

III. “**LA SECRETARÍA**” tiene dentro de sus objetivos, la atención de los retos de la salud que enfrenta el país, a los cuales se han asociado metas estratégicas, líneas de acción y actividades que corresponden a las prioridades del sector salud para contribuir al logro de sus objetivos, y destaca, en materia de salud pública, el fortalecer e integrar las acciones de promoción de la salud, prevención y control de enfermedades, las cuales se concretan en 36 *Programas de Acción Específicos*, en lo sucesivo “**LOS PROGRAMAS**”.

## **DECLARACIONES**

### **I. “LA SECRETARÍA” declara que:**

I.1. El Dr. Pablo Antonio Kuri Morales, en su carácter de Subsecretario de Prevención y Promoción de la Salud tiene la competencia y legitimidad suficiente y necesaria para suscribir el presente Convenio Específico, según se desprende de lo previsto en los artículos 8, fracción XVI y 10 del Reglamento Interior de la Secretaría de Salud, así como el Artículo Único, fracción III, del Acuerdo mediante el cual se adscriben orgánicamente las unidades de la Secretaría de Salud, publicado en el Diario Oficial de la Federación el 11 de marzo de 2010, modificado por el diverso publicado en el citado órgano de difusión oficial el 12 de enero de 2015, cargo que se acredita con la copia fotostática del nombramiento, la cual se acompaña como parte del **Anexo 1** de este instrumento.

I.2. La Subsecretaría de Prevención y Promoción de la Salud, entre otras atribuciones, le corresponde, proponer al Secretario de Salud las políticas en las materias de prevención y promoción de la salud, de control de enfermedades, de salud mental, así como establecer las estrategias de ejecución, coordinación, dirección, supervisión y evaluación de aquellas políticas aprobadas por el Secretario de Salud; además, coordinar el desarrollo de los centros nacionales de Programas Preventivos y Control de Enfermedades, para la Salud de la Infancia y la Adolescencia, de Equidad de Género y Salud Reproductiva y para la Prevención y Control del VIH/SIDA, de conformidad con lo dispuesto en el artículo 10 del Reglamento Interior de la Secretaría de Salud.

I.3. Las direcciones generales de Promoción de la Salud y de Epidemiología, así como los secretariados técnicos de los consejos nacionales de Salud Mental y para la Prevención de Accidentes, son unidades administrativas de la Secretaría de Salud, de conformidad con lo dispuesto en el artículo 2, apartado B, fracciones XII, XVII Bis, XIX y XXI, del Reglamento Interior de la Secretaría de Salud, adscritas a la Subsecretaría de Prevención y Promoción de la Salud, con las atribuciones que se contienen en los artículos 28, 32 Bis 2, 35 y 35 Bis 2 del citado Reglamento; y que los centros nacionales de Equidad de Género y Salud Reproductiva; de Programas Preventivos y Control de Enfermedades; para la Prevención y el Control del VIH/SIDA y para la Salud de la Infancia y la Adolescencia, son órganos desconcentrados de la Secretaría de Salud, de conformidad con lo establecido en el artículo 2, apartado C, fracciones II, VII, VIII y IX, del Reglamento Interior de la Secretaría de Salud, con las atribuciones que se contienen en los artículos 36, 37, 38, 40, 45,

46 y 47 del citado Reglamento, cuyos titulares se encuentran plenamente facultados para suscribir el presente Convenio Específico y acreditan sus cargos mediante sus respectivos nombramientos que en copia fotostática se acompañan como parte del **Anexo 1** del presente instrumento.

I.4. De acuerdo con lo establecido en el Reglamento Interior de la Secretaría de Salud, a las unidades administrativas y órganos desconcentrados adscritos a la Subsecretaría de Prevención y Promoción de la Salud, les corresponde, entre otras atribuciones, proponer las políticas y estrategias nacionales de los programas de prevención y promoción de la salud; participar en el ámbito de sus respectivas competencias en la instrumentación del Sistema de Protección Social en Salud; promover la celebración de acuerdos de coordinación con los gobiernos de las entidades federativas; establecer los procedimientos para la instrumentación y operación de la Estrategia de Prevención y Promoción de la Salud; y proponer o definir los mecanismos que permitan el control en el suministro y la distribución oportuna, suficiente y de calidad del material y los insumos utilizados en **“LOS PROGRAMAS”**.

I.5. Cada una de las unidades administrativas y órganos desconcentrados adscritos a la Subsecretaría de Prevención y Promoción de la Salud cuentan con la disponibilidad presupuestaria correspondiente para hacer frente a los compromisos derivados de la suscripción del presente instrumento.

I.6. Para los efectos del presente Convenio Específico señala como domicilio el ubicado en la calle de Lieja número 7, Colonia Juárez, Cuauhtémoc, Código Postal 06600, en la Ciudad de México.

## II. "LA ENTIDAD" declara que:

1. Que el C.P. Carlos Arturo Noriega García, en su carácter de Secretario de Planeación y Finanzas asiste a la suscripción del presente Convenio Específico, de conformidad con lo establecido en los artículos 60, 61, 66 y 110, primer párrafo, de la Constitución Política del Estado Libre y Soberano de Colima; 1; 6; 13, fracción II; 15 y 23, fracción XXXIII, de la Ley Orgánica de la Administración Pública del Estado de Colima; 1, 6 y 7, fracción XII, del Reglamento Interior de la Secretaría de Planeación y Finanzas, y acredita su cargo mediante nombramiento que en copia fotostática se adjunta al presente como Anexo 1 para formar parte integrante de su contexto.
2. Que el Dr. Ignacio Federico Villaseñor Ruiz, en su carácter de Secretario de Salud y Bienestar Social y Presidente Ejecutivo de los Servicios de Salud del Estado de Colima, asiste a la suscripción del presente Convenio Específico, de conformidad con los artículos 1, 6, 15 y 32 fracción XVII, de la Ley Orgánica de la Administración Pública del Estado de Colima, y acredita su cargo mediante nombramiento que en copia fotostática se adjunta al presente como Anexo 2 para formar parte integrante de su contexto.
3. Que sus prioridades para alcanzar los objetivos pretendidos a través del presente instrumento son proponer, coordinar y supervisar la política en materia de asistencia social, apoyar los programas de servicios de salud, atención médica social, prevención de enfermedades y poner en vigor las medidas necesarias para luchar contra las enfermedades transmisibles, no transmisibles y otros daños a la salud, de conformidad con lo establecido en el artículo 5 de la Ley de Salud del Estado de Colima, y en los artículos 1, 3, 9 y 13 de la Ley General de Salud.
4. Que, para todos los efectos legales relacionados con este Convenio Específico, señala como su domicilio el ubicado en Av. Liceo de Varones S/N Esquina Dr. Rubén Agüero, Colonia la Esperanza, C. P. 28070 de la Ciudad de Colima, Col.

Expuesto lo anterior, toda vez que la Ley Federal de Presupuesto y Responsabilidad Hacendaria dispone en sus artículos 74 y 75, que los titulares de las dependencias y entidades de la Administración Pública Federal, con cargo a cuyos presupuestos se autorice la ministración de subsidios, serán responsables en el ámbito de sus competencias, de que éstos se otorguen y ejerzan conforme a las disposiciones generales aplicables, así como que dichas ministraciones se sujeten a los criterios de objetividad, equidad, transparencia, publicidad, selectividad y temporalidad que en dicha Ley se señalan, "LAS PARTES" celebran el presente Convenio Específico al tenor de las siguientes:

## CLÁUSULAS

**PRIMERA. OBJETO.-** El presente Convenio Específico tiene por objeto ministrar recursos presupuestarios federales, en carácter de subsidios, así como insumos federales a "LA ENTIDAD" para coordinar su participación con "LA SECRETARÍA", en términos de lo previsto en los artículos 9 y 13, apartado B de la Ley General de Salud, en la ejecución de "LOS PROGRAMAS", que comprende la realización de intervenciones y el cumplimiento de metas de cada uno de ellos, a fin de permitir a "LA ENTIDAD" su adecuada instrumentación, así como fortalecer la integralidad de las acciones de Prevención y Promoción de la Salud.

En los **Anexos 2, 3 y 5** del presente instrumento, se mencionan "LOS PROGRAMAS" en los que se aplicarán tales recursos y en el **Anexo 4** se precisan los Programas-Indicadores-Metas que sobre el particular asumen "LA ENTIDAD" y "LA SECRETARÍA", anexos que debidamente firmados por "LAS PARTES" forman parte del mismo.

La ministración de recursos federales que efectúe "LA SECRETARÍA" a "LA ENTIDAD", se realizará conforme a la tabla siguiente:

NO.	UNIDAD RESPONSABLE / PROGRAMA DE ACCIÓN	CLAVE DEL PROGRAMA PRESUPUESTARIO	MONTO MÁXIMO A CARGO DE "LA SECRETARÍA" (Pesos)		
			RECURSOS PRESUPUESTARIOS FEDERALES	INSUMOS FEDERALES	TOTAL
<b>310 DIRECCIÓN GENERAL DE PROMOCIÓN DE LA SALUD</b>					
1	Promoción de la Salud y Determinantes Sociales		0.00	0.00	0.00
2	Entornos y Comunidades Saludables	P018	1,300,226.00	0.00	1,300,226.00
3	Alimentación y Actividad Física	U008	3,000,000.00	0.00	3,000,000.00
<b>Subtotal</b>			<b>4,300,226.00</b>	<b>0.00</b>	<b>4,300,226.00</b>
<b>313 SECRETARIADO TÉCNICO DEL CONSEJO NACIONAL DE SALUD MENTAL</b>					
1	Salud Mental		0.00	0.00	0.00
<b>Subtotal</b>			<b>0.00</b>	<b>0.00</b>	<b>0.00</b>
<b>315 SECRETARIADO TÉCNICO DEL CONSEJO NACIONAL PARA LA PREVENCIÓN DE ACCIDENTES</b>					
1	Seguridad Vial	P018	720,000.00	0.00	720,000.00
2	Prevención de Accidentes en Grupos Vulnerables	P018	250,000.00	0.00	250,000.00
<b>Subtotal</b>			<b>970,000.00</b>	<b>0.00</b>	<b>970,000.00</b>
<b>316 DIRECCIÓN GENERAL DE EPIDEMIOLOGÍA</b>					
1	Sistema Nacional de Vigilancia Epidemiológica	U009	1,228,597.00	0.00	1,228,597.00

2	SINAVE (Componente de Vigilancia por Laboratorio)	P018, U009	1,642,983.00	69,854.00	1,712,837.00
<b>Subtotal</b>			<b>2,871,580.00</b>	<b>69,854.00</b>	<b>2,941,434.00</b>
<b>K00 CENTRO NACIONAL PARA LA PREVENCIÓN Y EL CONTROL DEL VIH/SIDA</b>					
1	Respuesta al VIH/SIDA e ITS	P016	151,000.00	0.00	151,000.00
<b>Subtotal</b>			<b>151,000.00</b>	<b>0.00</b>	<b>151,000.00</b>
<b>L00 CENTRO NACIONAL DE EQUIDAD DE GÉNERO Y SALUD REPRODUCTIVA</b>					
1	Prevención y Control del Cáncer de la Mujer	P020	5,285,382.00	0.00	5,285,382.00
2	Salud Materna y Perinatal	P020	5,388,505.81	0.00	5,388,505.81
3	Salud Sexual y Reproductiva para Adolescentes	P020	988,754.05	0.00	988,754.05
4	Planificación Familiar y Anticoncepción	P020	1,283,551.00	0.00	1,283,551.00
5	Prevención y Atención de la Violencia Familiar y de Género	P020	7,578,540.00	41,604.96	7,620,144.96
6	Igualdad de Género en Salud	P020	673,207.00	0.00	673,207.00
<b>Subtotal</b>			<b>21,197,939.86</b>	<b>41,604.96</b>	<b>21,239,544.82</b>
<b>O00 CENTRO NACIONAL DE PROGRAMAS PREVENTIVOS Y CONTROL DE ENFERMEDADES</b>					
1	Prevención y Control de la Rabia Humana	P018	0.00	11,253.15	11,253.15
2	Prevención y Control de la Brucelosis		0.00	0.00	0.00
3	Prevención y Control de la Rickettsiosis		0.00	0.00	0.00
4	Prevención y Control de Dengue y Otros Vectores	U009	4,502,154.00	11,626,725.84	16,128,879.84
5	Prevención y Control del Paludismo	U009	250,132.00	0.00	250,132.00
6	Eliminación de la Oncocercosis		0.00	0.00	0.00
7	Prevención y Control de la Enfermedad de Chagas		0.00	0.00	0.00
8	Prevención y Control de las Leishmaniasis		0.00	0.00	0.00
9	Prevención y Control de la Intoxicación por Picadura de Alacrán	U009	102,020.00	0.00	102,020.00
10	Prevención y Control de la Diabetes	U008	921,371.04	0.00	921,371.04
11	Prevención y Control de la Obesidad y Riesgo Cardiovascular	U008	3,071,598.00	0.00	3,071,598.00
12	Atención del Envejecimiento	U008	231,523.92	0.00	231,523.92
13	Prevención, Detección y Control de los Problemas de Salud Bucal	U009	85,266.00	0.00	85,266.00
14	Prevención y Control de la Tuberculosis	P018	0.00	127,101.16	127,101.16
15	Eliminación de la Lepra		0.00	0.00	0.00
16	Atención de Urgencias Epidemiológicas y Desastres	U009	2,801,618.60	0.00	2,801,618.60

17	Prevención de Enfermedades Diarréicas Agudas y Cólera	U009	131,800.37	0.00	131,800.37
18	Prevención y Control de las Enfermedades Respiratorias e Influenza	U009	10,000.00	0.00	10,000.00
<b>Subtotal</b>			<b>12,107,483.93</b>	<b>11,765,080.15</b>	<b>23,872,564.08</b>
<b>R00 CENTRO NACIONAL PARA LA SALUD DE LA INFANCIA Y LA ADOLESCENCIA</b>					
1	Vacunación Universal	E036	2,261,200.00	18,427,720.70	20,688,920.70
2	Salud para la Infancia y la Adolescencia	P018	769,410.00	0.00	769,410.00
3	Cáncer en la Infancia y la Adolescencia	P018	693,094.00	0.00	693,094.00
<b>Subtotal</b>			<b>3,723,704.00</b>	<b>18,427,720.70</b>	<b>22,151,424.70</b>
<b>Total de recursos federales a ministrar a "LA ENTIDAD"</b>			<b>45,321,933.79</b>	<b>30,304,259.81</b>	<b>75,626,193.60</b>

La ministración de recursos presupuestarios federales que realice **"LA SECRETARÍA"** a **"LA ENTIDAD"**, se hará considerando la estacionalidad del gasto y, en su caso, el calendario presupuestario autorizado por la Secretaría de Hacienda y Crédito Público, a través del Sistema Integral de Administración Financiera Federal (**SIAFF**).

Los recursos presupuestarios federales otorgados a **"LA ENTIDAD"** se considerarán devengados para **"LA SECRETARÍA"**, a partir de que ésta realice la entrega de los mismos a la **Secretaría de Planeación y Finanzas del Gobierno del Estado** de **"LA ENTIDAD"**, no así para **"LA ENTIDAD"**.

**SEGUNDA. MINISTRACIÓN.-** Para el cumplimiento del objeto del presente instrumento, **"LA SECRETARÍA"**, con cargo a su presupuesto, ministrará a **"LA ENTIDAD"** recursos federales, en carácter de subsidios, hasta por la cantidad de \$75,626,193.60 (**SETENTA Y CINCO MILLONES SEISCIENTOS VEINTISEIS MIL CIENTO NOVENTA Y TRES PESOS 60/100 M.N.**), para la realización de las intervenciones y el cumplimiento de las metas que contemplan **"LOS PROGRAMAS"**.

Los recursos presupuestarios federales por un monto de \$45,321,933.79 (**CUARENTA Y CINCO MILLONES TRESCIENTOS VEINTIUN MIL NOVECIENTOS TREINTA Y TRES PESOS 79/100 M.N.**), se radicarán a la **Secretaría de Planeación y Finanzas del Gobierno del Estado** de **"LA ENTIDAD"**, en la cuenta bancaria productiva específica que ésta establezca para tal efecto, en forma previa a la entrega de los recursos, en la institución de crédito bancaria que la misma determine, informando de ello a **"LA SECRETARÍA"**. Los recursos presupuestarios a que se hace alusión, se ministrarán conforme al calendario establecido en el **Anexo 3** del presente instrumento.

La **Secretaría de Planeación y Finanzas del Gobierno del Estado** de **"LA ENTIDAD"**, se obliga a ministrar los recursos a que se refiere el párrafo anterior a la **Unidad Ejecutora**, junto con los rendimientos financieros que se generen en la cuenta bancaria productiva específica que ésta establezca para tal efecto, en un plazo no mayor a 5 días hábiles, contados a partir de que **"LA SECRETARÍA"** le radique dichos recursos, de conformidad con **"EL ACUERDO MARCO"**.

Para efectos de este Convenio Específico se entenderá como **Unidad Ejecutora** a la **Secretaría de Salud y Bienestar Social y Presidencia Ejecutiva de los Servicios de Salud**.

Los recursos presupuestarios federales ministrados, que después de radicados en la **Secretaría de Planeación y Finanzas del Gobierno del Estado** de **"LA ENTIDAD"**, no hayan sido ministrados a la **Unidad Ejecutora**, o que una vez ministrados a esta última, no sean ejercidos en los términos de este Convenio, serán considerados por **"LA SECRETARÍA"** como recursos ociosos, debiendo **"LA ENTIDAD"** proceder a su reintegro junto con sus rendimientos financieros al Erario Federal (Tesorería de la Federación), dentro de los 15 días naturales siguientes en que lo requiera **"LA SECRETARÍA"**. Dicho reintegro aplicará también en aquellos casos en que los recursos sean desviados para propósitos distintos a los autorizados en el presente instrumento.

Los insumos federales que suministre **"LA SECRETARÍA"** a **"LA ENTIDAD"**, por un monto total de \$30,304,259.81 (**TREINTA MILLONES TRESCIENTOS CUATRO MIL DOSCIENTOS CINCUENTA Y NUEVE**

**PESOS 81/100 M.N)**, serán entregados directamente a la **Secretaría de Salud y Bienestar Social y Presidencia Ejecutiva de los Servicios de Salud**.

Los insumos federales que no sean destinados en tiempo y forma a **“LOS PROGRAMAS”** señalados en el **Anexo 5** de este Convenio Específico, serán considerados por **“LA SECRETARÍA”** como recursos ociosos, por lo que las unidades administrativas u órganos desconcentrados responsables de **“LOS PROGRAMAS”**, podrán solicitar su devolución para reasignarlos.

**“LAS PARTES”** convienen expresamente que los recursos presupuestarios federales e insumos federales otorgados en el presente Convenio Específico, no son susceptibles de presupuestarse en los ejercicios fiscales siguientes, por lo que no implica el compromiso de ministraciones posteriores en el ejercicio en curso, ni en ejercicios fiscales subsecuentes con cargo a la Federación para complementar la infraestructura y el equipamiento que pudiera derivar del objeto del presente instrumento, ni de operaciones inherentes a las obras y equipamientos, ni para cualquier otro gasto administrativo o de operación vinculado con el objeto del mismo.

**TERCERA. VERIFICACIÓN DEL DESTINO DE LOS RECURSOS FEDERALES.-** Para asegurar la transparencia en la aplicación y comprobación de los recursos federales ministrados, **“LA SECRETARÍA”** y **“LA ENTIDAD”** convienen en sujetarse a lo siguiente:

1. **“LA SECRETARÍA”** verificará, por conducto de las unidades administrativas u órganos desconcentrados responsables de cada uno de **“LOS PROGRAMAS”**, que los recursos presupuestarios federales ministrados e insumos federales suministrados con motivo del presente Convenio Específico, sean destinados para fortalecer la integralidad de las acciones de prevención y promoción de la salud de **“LOS PROGRAMAS”** a que se refiere la Cláusula Primera, sin perjuicio de las atribuciones que en la materia correspondan a otras instancias competentes del Ejecutivo Federal.
2. Los recursos presupuestarios federales e insumos federales que **“LA SECRETARÍA”** se compromete a ministrar y suministrar, respectivamente, a **“LA ENTIDAD”**, a través de las unidades administrativas u órganos desconcentrados responsables de cada uno de **“LOS PROGRAMAS”**, estarán sujetos a la disponibilidad presupuestaria y a las autorizaciones correspondientes, de conformidad con las disposiciones jurídicas aplicables y de acuerdo con el calendario que para tal efecto se establezca.
3. **“LA SECRETARÍA”**, por conducto de las unidades administrativas u órganos desconcentrados responsables de **“LOS PROGRAMAS”**, podrá controlar, vigilar, supervisar, dar seguimiento y evaluar en todo momento las obligaciones que asume **“LA ENTIDAD”**, así como la aplicación y destino de los recursos presupuestarios federales e insumos federales que se le entregan en el marco del presente instrumento.
4. **“LA SECRETARÍA”**, por conducto de las unidades administrativas u órganos desconcentrados responsables de **“LOS PROGRAMAS”**, aplicará las medidas que procedan de acuerdo con la normativa vigente y, en su caso, suspenderá o cancelará las subsecuentes ministraciones de recursos presupuestarios federales, cuando éstos no hayan sido aplicados por **“LA ENTIDAD”**, para los fines objeto del presente Convenio Específico, o bien, se haya aplicado en contravención a sus cláusulas, o a las de **“EL ACUERDO MARCO”**.
5. **“LA SECRETARÍA”**, a través de las unidades administrativas u órganos desconcentrados responsables de cada uno de **“LOS PROGRAMAS”**, practicará, cuando lo considere necesario, visitas de supervisión a efecto de observar los avances de **“LOS PROGRAMAS”**, estando obligada **“LA ENTIDAD”**, a la entrega del formato de certificación del gasto que se obtenga del **Sistema de Información para la Administración del Fondo para el Fortalecimiento de Acciones de Salud Pública en las Entidades Federativas**, en adelante, **“SIAFFASPE”**, así como a exhibir la documentación comprobatoria y justificatoria del gasto, que sustente y fundamente la aplicación de los recursos citados en la Cláusula Primera del presente instrumento.
6. Para el control, vigilancia, supervisión, seguimiento y evaluación de los recursos presupuestarios federales e insumos federales que en virtud de este instrumento son ministrados y suministrados, respectivamente, a **“LA ENTIDAD”**, **“LA SECRETARÍA”** ha implementado el **“SIAFFASPE”**, como una herramienta informática, utilizada para apoyar la comprobación del gasto de los recursos presupuestarios federales ministrados a **“LA ENTIDAD”**.

**CUARTA. INDICADORES Y METAS.**- Los recursos federales que ministre “**LA SECRETARÍA**” a “**LA ENTIDAD**”, se aplicarán en “**LOS PROGRAMAS**” a que se refiere la Cláusula Primera del presente instrumento, a fin de alcanzar las metas con base en los indicadores que se establecen en el **Anexo 4** del presente instrumento.

**QUINTA. APLICACIÓN.**- Los recursos presupuestarios federales e insumos federales que ministre y suministre, respectivamente, “**LA SECRETARÍA**” a “**LA ENTIDAD**”, serán destinados, ejercidos y aplicados en forma exclusiva en las intervenciones y cumplimiento de metas de acuerdo a los indicadores que contemplan “**LOS PROGRAMAS**”, en términos de lo estipulado en la Cláusula Primera de este Instrumento.

Los recursos presupuestarios federales, a que refiere el párrafo anterior, deberán ser ejercidos con cargo a las partidas de gasto autorizadas por las unidades administrativas u órganos desconcentrados responsables de cada uno de “**LOS PROGRAMAS**”, a través del “**SIAFFASPE**”, en el **Módulo de Reportes-Presupuestación-Ramo 12**, (Formato Reporte de ramo 12 por entidad federativa, programa, fuente de financiamiento e insumo, bien o servicio).

Los recursos presupuestarios federales que se ministren con motivo de la celebración de este Convenio Específico no podrán desviarse hacia cuentas en las que “**LA ENTIDAD**” maneje otro tipo de recursos ni traspasarse a otros conceptos de gasto y se registrarán conforme a su naturaleza, como gasto corriente o gasto de capital, de conformidad con el Clasificador por Objeto del Gasto para la Administración Pública Federal.

La alineación de los recursos presupuestarios del Ramo 33, Aportación Estatal, y Otra, así como los de la Comisión Nacional de Protección Social en Salud, ANEXO IV y Fondo de Protección contra Gastos Catastróficos, a que hace referencia el **APÉNDICE** del presente Convenio, no forman parte de los recursos federales ministrados por “**LA SECRETARÍA**” a “**LA ENTIDAD**” con motivo del presente Convenio, ya que solo se señalan para efectos informativos, por lo que el control, vigilancia y supervisión respecto de la aplicación, ejercicio y comprobación de dichos recursos, serán responsabilidad de quienes tienen a su cargo dichas fuentes de financiamiento. En consecuencia, la información de la distribución de los recursos referidos en el presente párrafo se incluye sólo para efectos de la evaluación de la eficiencia y eficacia de “**LOS PROGRAMAS**”.

Las contrataciones de personal que realice “**LA ENTIDAD**” con los recursos presupuestarios federales que se ministren con motivo de la celebración de este Convenio Específico, se deberán realizar aplicando los perfiles contenidos en el Catálogo Sectorial de Puestos, vigente, las disposiciones administrativas de contratación de personal que establezca la Dirección General de Recursos Humanos de “**LA SECRETARÍA**” y los aspectos técnicos que para la operación de “**LOS PROGRAMAS**” se establezcan en el “**SIAFFASPE**”.

**SEXTA. DOCUMENTOS PARA EL EJERCICIO Y COMPROBACIÓN DE RECURSOS.**- Los requisitos y especificaciones, para el ejercicio y comprobación de recursos ministrados a través del presente Convenio, establecidos en los Criterios para la Contratación de Personal con Recursos del Ramo 12, 2018, así como en los Criterios para la Comprobación del Gasto, 2018, registrados en el “**SIAFFASPE**”, son de carácter obligatorio para “**LAS PARTES**” y forman parte integrante del presente instrumento.

**SÉPTIMA. GASTOS ADMINISTRATIVOS.**- “**LAS PARTES**” convienen en que los gastos administrativos que deriven del cumplimiento del presente instrumento jurídico, deberán ser realizados por “**LA ENTIDAD**” con cargo a sus recursos propios.

**OCTAVA. OBLIGACIONES DE “LA ENTIDAD”.**- “**LA ENTIDAD**”, adicionalmente a las obligaciones establecidas en “**EL ACUERDO MARCO**”, deberá:

I. Registrar en el Módulo de Presupuesto-Registro de la Recepción, del “**SIAFFASPE**”, dentro de los 5 días hábiles siguientes a la recepción de los recursos ministrados por “**LA SECRETARÍA**”, objeto del presente Convenio, el archivo electrónico, en formato PDF, el recibo del Comprobante Fiscal Digital por Internet, CFDI, con el cual acredite la recepción de dichos recursos.

II. Aplicar la totalidad de los recursos presupuestarios federales e insumos federales a que se refiere la Cláusula Primera de este Convenio Específico, exclusivamente para coordinar su participación con “**LA SECRETARÍA**”, en la ejecución de “**LOS PROGRAMAS**”, con estricta sujeción a los índices, indicadores y metas señalados en el **Anexo 4** del



presente instrumento, por lo que se hace responsable del ejercicio, uso, aplicación y destino de los citados recursos federales.

III. Entregar a **“LA SECRETARÍA”**, a través de las unidades administrativas u órganos desconcentrados que tienen a cargo cada uno de **“LOS PROGRAMAS”**, los certificados del gasto que se obtengan del **“SIAFFASPE”**, respecto de la comprobación del gasto de los recursos presupuestarios federales ministrados, así como de los reintegros a la Tesorería de la Federación que realice **“LA ENTIDAD”**, elaborados y validados por el titular de **la Secretaría de Salud y Bienestar Social y Presidencia Ejecutiva de los Servicios de Salud**, o por aquel servidor público en quien éste delegue dichas funciones, conforme a la normativa aplicable en **“LA ENTIDAD”**.

IV. Obtener la documentación comprobatoria del gasto de los recursos presupuestarios federales objeto de este Convenio Específico, la cual deberá estar a nombre de **la Secretaría de Salud y Bienestar Social y Presidencia Ejecutiva de los Servicios de Salud** y cumplir con los requisitos establecidos en los artículos 29 y 29-A del Código Fiscal de la Federación, así como con los requisitos que establezcan los **Criterios para la Comprobación del Gasto, 2018** señalados en el **“SIAFFASPE”**. Dicha documentación comprobatoria se deberá cancelar con la leyenda **“Operado”**, y se identificará con el nombre de **“LOS PROGRAMAS”** en los que se haya efectuado el gasto haciéndose mención expresa a que dichas erogaciones corresponden al ejercicio fiscal 2018.

V. Registrar en el Módulo de Registro de Comprobaciones del **“SIAFFASPE”**, en formato PDF, la documentación comprobatoria y justificatoria del gasto, que soporta los certificados del gasto, generados a través del **“SIAFFASPE”**, que se entreguen a las unidades administrativas y órganos desconcentrados.

VI. Mantener bajo su custodia, a través de **la Secretaría de Salud y Bienestar Social y Presidencia Ejecutiva de los Servicios de Salud**, por lo menos 5 años posteriores a su expedición, la documentación comprobatoria original de carácter técnico, administrativo y operativo del cumplimiento de las metas a que hace referencia el **Anexo 4** del presente instrumento, y en su caso, proporcionarla cuando ésta le sea requerida por **“LA SECRETARÍA”**, por la Secretaría de Hacienda y Crédito Público y/o las instancias de fiscalización federales que correspondan, así como la información adicional que éstas últimas llegaran a requerirle.

VII. Mantener bajo su custodia, a través de **la Secretaría de Salud y Bienestar Social y Presidencia Ejecutiva de los Servicios de Salud**, por lo menos 5 años a partir de la fecha de su expedición, la documentación comprobatoria y justificatoria original de los recursos presupuestarios federales erogados, y en su caso, proporcionarla cuando ésta le sea requerida por **“LA SECRETARÍA”**, por la Secretaría de Hacienda y Crédito Público y/o las instancias de fiscalización federales que correspondan, así como la información adicional que éstas últimas llegaran a requerirle.

VIII. Mantener bajo su custodia, a través de **la Secretaría de Salud y Bienestar Social y Presidencia Ejecutiva de los Servicios de Salud**, la documentación comprobatoria original de los insumos federales suministrados, hasta en tanto la misma le sea requerida por **“LA SECRETARÍA”** y en su caso, proporcionarla cuando ésta le sea requerida por **“LA SECRETARÍA”**, por la Secretaría de Hacienda y Crédito Público y/o las instancias de fiscalización federales que correspondan, así como la información adicional que éstas últimas llegaran a requerirle.

IX. Informar a **“LA SECRETARÍA”**, a través de las unidades administrativas u órganos desconcentrados responsables de cada uno de **“LOS PROGRAMAS”**, mediante los formatos que se generan a través del Módulo Informes Trimestrales del **“SIAFFASPE”**, y con los requisitos solicitados en dicho Módulo, dentro de los 20 días hábiles siguientes a la terminación de los tres primeros trimestres del ejercicio fiscal 2018 y a más tardar el 15 de marzo del 2019, el informe correspondiente al cuarto trimestre del ejercicio 2018, sobre la aplicación, destino y resultados obtenidos de los recursos presupuestarios federales e insumos federales ministrados y suministrados, respectivamente, así como del avance de **“LOS PROGRAMAS”**, incluyendo el cumplimiento de las intervenciones y metas con base en sus indicadores, a que se refiere la Cláusula Primera de este Convenio Específico, así como el avance y, en su caso, resultados finales de las acciones realizadas para el cumplimiento de objeto del presente instrumento.

X. Reportar de manera oportuna y con la periodicidad establecida en la normativa vigente, los datos para el Sistema Nacional de Vigilancia Epidemiológica, así como para los sistemas de información específicos establecidos por las direcciones generales de Promoción de la Salud y de Epidemiología, los secretariados técnicos de los consejos nacionales de Salud Mental y para la Prevención de Accidentes y por los centros nacionales de Equidad de Género y

Salud Reproductiva; de Programas Preventivos y Control de Enfermedades; para la Prevención y el Control del VIH/SIDA y para la Salud de la Infancia y la Adolescencia.

XI. Manejar adecuadamente el ciclo logístico para la conservación y distribución oportuna de los insumos federales que se le suministren con motivo de este instrumento.

XII. Mantener en condiciones óptimas de operación, los sistemas de red de frío para el mantenimiento de los insumos y vigilar la vigencia de los insumos federales suministrados de aplicación directa a la población de su circunscripción territorial, evitando la caducidad de los mismos.

XIII. Verificar que todos los procedimientos referentes a la remodelación, modificación, ampliación y equipamiento de los laboratorios de referencia epidemiológica que se realicen en **“LA ENTIDAD”** cumplan con lo dispuesto por las leyes, reglamentos, decretos, circulares y normas de las autoridades competentes en materia de salubridad, protección ecológica y de medio ambiente que rijan en el ámbito federal.

XIV. Registrar como activos fijos, los bienes muebles que serán adquiridos con cargo a los recursos presupuestarios federales objeto de este instrumento, de conformidad con las disposiciones jurídicas vigentes en materia de ejercicio, registro y contabilidad del gasto público gubernamental.

XV. Registrar en su contabilidad los recursos presupuestarios federales ministrados e insumos federales suministrados con motivo del presente Convenio Específico, una vez devengados conforme al avance del ejercicio e informar de ello en la cuenta pública de la Hacienda Pública Estatal y en los demás informes que le sean requeridos, sin que por ello pierdan su carácter federal, por lo que en su asignación, ejercicio, ejecución y comprobación se sujetará a las disposiciones federales aplicables.

XVI. Contratar con recursos de **“LA ENTIDAD”**, y mantener vigentes las pólizas de seguros y de mantenimientos preventivo y correctivo de los bienes muebles que sean adquiridos con cargo a los recursos presupuestarios federales objeto de este instrumento.

XVII. Contratar los recursos humanos calificados para la consecución de las intervenciones de **“LOS PROGRAMAS”** y, en su caso, proporcionar las facilidades, viáticos y transportación para la asistencia a los cursos de capacitación, entrenamiento o actualización que señalen las direcciones generales de Promoción de la Salud y de Epidemiología, los secretariados técnicos de los consejos nacionales de Salud Mental y para la Prevención de Accidentes y por los centros nacionales de Equidad de Género y Salud Reproductiva; de Programas Preventivos y Control de Enfermedades; para la Prevención y el Control del VIH/SIDA y para la Salud de la Infancia y la Adolescencia, con cargo a los recursos federales que se ministren con motivo del presente Convenio, con apego a los Lineamientos por los que se establecen medidas de austeridad en el gasto de operación en las dependencias y entidades de la Administración Pública Federal, o bien, con cargo a los recursos de **la Secretaría de Salud y Bienestar Social y Presidencia Ejecutiva de los Servicios de Salud de “LA ENTIDAD”**, de acuerdo con lo que para tal efecto se señale en el **“SIAFFASPE”**.

XVIII. Entregar de manera mensual a la Dirección General de Recursos Humanos de **“LA SECRETARÍA”**, los reportes de nómina del personal contratado con cargo a los recursos que se ministren con motivo del presente instrumento, de conformidad con los plazos y la vigencia establecidos en **“LOS PROGRAMAS”**, los cuales deberán contener al menos: el nombre, Registro Federal de Contribuyentes, Clave Única de Registro de Población, código (de acuerdo al catálogo de puestos y tabulador de sueldos de las ramas médica, paramédica y grupos afines vigente), Clave Única de Establecimientos de Salud, fecha de ingreso, vigencia del contrato, detalle y resumen de percepciones, deducciones, percepción neta, quincena de pago.

XIX. Mantener actualizados los indicadores de desempeño, así como evaluar los resultados que se obtengan con los mismos.

XX. Con base en el seguimiento de las metas de los indicadores y en los resultados de las evaluaciones realizadas, establecer medidas de mejora continua para el cumplimiento de las metas para las que se destinan los recursos federales ministrados.

XXI. Informar sobre la suscripción de este Convenio Específico al órgano técnico de fiscalización de la legislatura local en **“LA ENTIDAD”**.

XXII. Publicar el presente Convenio Específico en el órgano de difusión oficial de **“LA ENTIDAD”**.

XXIII. Difundir en su página de Internet **“LOS PROGRAMAS”** financiados con los recursos que le serán ministrados mediante el presente instrumento, incluyendo los avances y resultados físicos y presupuestarios, en los términos de las disposiciones jurídicas aplicables.

XXIV. Reintegrar a la Tesorería de la Federación, conforme a los plazos y requisitos previstos en el artículo 17 de la Ley de Disciplina Financiera de las Entidades Federativas y los Municipios, los recursos presupuestarios federales ministrados que al 31 de diciembre de 2018 no hayan sido devengados.

XXV. Reintegrar a la Tesorería de la Federación, dentro de los 15 días naturales siguientes al cierre del ejercicio, los rendimientos financieros que generen los recursos presupuestarios federales ministrados por **“LA SECRETARÍA”**, e informar a las diferentes instancias fiscalizadoras, cuando así lo requieran, el monto y fecha de dicho reintegro.

La autenticidad de la documentación justificatoria y comprobatoria de los recursos presupuestarios federales erogados a que se refiere la fracción VI de esta Cláusula, será responsabilidad de **la Secretaría de Salud y Bienestar Social y Presidencia Ejecutiva de los Servicios de Salud**.

**NOVENA. OBLIGACIONES DE “LA SECRETARÍA”**.- **“LA SECRETARÍA”**, por conducto de las unidades administrativas u órganos desconcentrados responsables de cada uno de **“LOS PROGRAMAS”**, estará obligada a:

I. Ministrare los recursos presupuestarios federales a **la Secretaría de Planeación y Finanzas del Gobierno del Estado de “LA ENTIDAD”**, señalados en la Cláusula Primera del presente instrumento de conformidad con el **Anexo 3** de este Convenio Específico.

II. Suministrar los insumos federales a **la Secretaría de Salud y Bienestar Social y Presidencia Ejecutiva de los Servicios de Salud** de **“LA ENTIDAD”**, señalados en la Cláusula Primera del presente instrumento, de conformidad con lo establecido y detallado en el **Anexo 5** de este Convenio Específico.

III. Verificar que los recursos presupuestarios federales e insumos federales que se ministren y suministren, respectivamente, no permanezcan ociosos y que sean destinados únicamente para **“LOS PROGRAMAS”** a que se refiere la Cláusula Primera de este Convenio Específico, sin perjuicio de las atribuciones que en la materia correspondan a otras instancias de fiscalización federales.

IV. Abstenerse de intervenir en el procedimiento de asignación de los contratos, convenios o de cualquier otro instrumento jurídico que formalice **“LA ENTIDAD”** para cumplir con el objeto para el cual serán destinados los recursos presupuestarios federales ministrados.

V. Proporcionar la asesoría técnica necesaria a **“LA ENTIDAD”** a fin de garantizar el cumplimiento del objeto del presente instrumento, en los tiempos y para la prestación de los servicios relacionados con las materias de salubridad general.

VI. Practicar, cuando lo considere necesario, visitas de supervisión y establecer mecanismos para asegurar la aplicación de los recursos federales ministrados y el cumplimiento del objeto del presente instrumento.

VII. Aplicar las medidas que procedan de acuerdo con la normativa aplicable e informar, a través de la Subsecretaría de Prevención y Promoción de la Salud, a la Secretaría de la Función Pública, a la Auditoría Superior de la Federación, a la Secretaría de la Contraloría estatal o equivalente de **“LA ENTIDAD”**, así como a la Dirección General de Programación, Organización y Presupuesto de **“LA SECRETARÍA”** y, ésta a su vez, a la Secretaría de Hacienda y Crédito Público, los casos en que: a) Se determine suspender o cancelar la ministración de los recursos presupuestarios federales objeto de este convenio y b) Se reintegre a la Tesorería de la Federación los recursos federales que se hayan ministrados a **“LA ENTIDAD”** .

VIII. Informar en la cuenta pública de la Hacienda Pública Federal y en los demás informes que sean requeridos, sobre la aplicación de los recursos presupuestarios federales ministrados e insumos federales suministrados con motivo del presente Convenio Específico.

IX. Dar seguimiento trimestralmente, en coordinación con **“LA ENTIDAD”**, sobre el avance en el cumplimiento del objeto del presente instrumento.

X. Realizar, en el ámbito de su competencia, el control, vigilancia, seguimiento y evaluación de los recursos presupuestarios federales e insumos federales que en virtud de este instrumento serán ministrados y suministrados, respectivamente, a **“LA ENTIDAD”** de conformidad con las disposiciones jurídicas aplicables en materia del ejercicio del gasto público federal, lo anterior, sin perjuicio de las acciones de verificación, control, evaluación y fiscalización a que hace referencia la Cláusula Décima del presente instrumento.

XI. Con base en el seguimiento de las metas de los indicadores y en los resultados de las evaluaciones realizadas, establecer medidas de mejora continua para el cumplimiento de los objetivos para los que se destinan los recursos presupuestarios federales e insumos federales.

XII. Emitir a más tardar el 15 de marzo de 2019, mediante el formato que se genere a través del **“SIAFFASPE”** el Acta de Conciliación de Insumos.

XIII. Informar sobre la suscripción de este Convenio Específico, a la Auditoría Superior de la Federación.

XIV. Publicar el presente Convenio Específico en el Diario Oficial de la Federación.

XV. Difundir en su página de Internet **“LOS PROGRAMAS”** financiados con los recursos que serán ministrados mediante el presente instrumento, incluyendo los avances y resultados físicos y presupuestarios, en términos de las disposiciones jurídicas aplicables.

**DÉCIMA. ACCIONES DE CONTROL, VIGILANCIA, SUPERVISIÓN, SEGUIMIENTO Y EVALUACIÓN.**- Los recursos presupuestarios federales e insumos que ministre **“LA SECRETARÍA”** a **“LA ENTIDAD”** con motivo del presente instrumento no pierden su carácter federal, por lo que el control, vigilancia, supervisión, seguimiento y evaluación, corresponderá a **“LA SECRETARÍA”**, a la Secretaría de Hacienda y Crédito Público, así como a las instancias de fiscalización federales que correspondan en sus respectivos ámbitos de competencia, sin perjuicio de las acciones de control, vigilancia, supervisión, seguimiento y evaluación que, en coordinación con las instancias de fiscalización federales, realicen los órganos de fiscalización de **“LA ENTIDAD”** y se llevarán a cabo de conformidad con las disposiciones jurídicas vigentes en materia del ejercicio del gasto público federal.

**DÉCIMA PRIMERA. RELACIÓN LABORAL.**- Queda expresamente estipulado por **“LAS PARTES”**, que el personal contratado, empleado o comisionado por cada una de ellas para dar cumplimiento al presente instrumento jurídico, guardará relación laboral únicamente con aquella que lo contrató, empleó o comisionó, por lo que asumen plena responsabilidad por este concepto, sin que en ningún caso, la otra parte pueda ser considerada como patrón sustituto o solidario, obligándose en consecuencia, cada una de ellas, a sacar a la otra, en paz y a salvo, frente a cualquier reclamación, demanda o sanción, que su personal pretendiese fincar o entablar en su contra, deslindándose desde ahora de cualquier responsabilidad de carácter laboral, civil, penal, administrativa o de cualquier otra naturaleza jurídica que en ese sentido se les quiera fincar.

**DÉCIMA SEGUNDA. VIGENCIA.**- El presente Convenio Específico comenzará a surtir sus efectos a partir de la fecha de su suscripción y se mantendrán en vigor hasta el **31 de diciembre de 2018**.

**DÉCIMA TERCERA. MODIFICACIONES AL CONVENIO.**- **“LAS PARTES”** acuerdan que el presente Convenio Específico podrá modificarse de común acuerdo y por escrito, sin alterar su estructura y en estricto apego a las disposiciones jurídicas aplicables. Las modificaciones al Convenio Específico obligarán a sus signatarios a partir de la fecha de su firma y deberán publicarse en el Diario Oficial de la Federación y en el órgano de difusión oficial de **“LA ENTIDAD”**.

En caso de contingencias para la realización de **“LOS PROGRAMAS”** previstos en este instrumento, **“LAS PARTES”** acuerdan tomar las medidas necesarias que permitan afrontar dichas contingencias. En todo caso, las medidas acordadas serán formalizadas mediante la suscripción del convenio modificatorio correspondiente.

**DÉCIMA CUARTA. CAUSAS DE TERMINACIÓN.**- El presente Convenio Específico podrá darse por terminado de manera anticipada en los supuestos estipulados en **“EL ACUERDO MARCO”**.

**DÉCIMA QUINTA. CAUSAS DE RESCISIÓN.-** El presente Convenio Específico podrá rescindirse administrativamente en su totalidad, o bien, de forma parcial, por cada una de las unidades administrativas u órganos desconcentrados en lo concerniente a **“LOS PROGRAMAS”** que les corresponda, por las causas que señala **“EL ACUERDO MARCO”**.

**DÉCIMA SEXTA. OBLIGATORIEDAD DEL ACUERDO MARCO.-** Para el cumplimiento del objeto del presente Convenio Específico, **“LAS PARTES”** convienen en sujetarse expresamente a las estipulaciones de **“EL ACUERDO MARCO”**, cuyo contenido se tiene por reproducido en el presente instrumento como si a la letra se insertasen, así como a las demás disposiciones jurídicas aplicables.

Estando enteradas las partes del contenido y alcance legal del presente Convenio Específico, lo firman por cuadruplicado a los dos días del mes de enero del año dos mil dieciocho.

---

Continúa en la página siguiente

---

## ANEXO 1

**CONVENIO ESPECIFICO EN MATERIA DE MINISTRACIÓN DE SUBSIDIOS PARA EL FORTALECIMIENTO DE ACCIONES DE SALUD PÚBLICA EN LAS ENTIDADES FEDERATIVAS QUE CELEBRAN, EL EJECUTIVO FEDERAL, POR CONDUCTO DE "LA SECRETARÍA", Y EL ESTADO LIBRE Y SOBERANO DE COLIMA POR CONDUCTO DE "LA ENTIDAD".**

Copias fotostáticas simples de los nombramientos de los titulares de "LA SECRETARÍA"

1	Dr. Pablo Antonio Kuri Morales	Subsecretario de Prevención y Promoción de la Salud
2	Dr. Eduardo Jaramillo Navarrete	Director General de Promoción de la Salud
3	Dr. Cuitláhuac Ruiz Matus	Director General de Epidemiología
4	T.R. María Virginia González Torres	Secretaria Técnica del Consejo Nacional de Salud Mental
5	Dr. Arturo García Cruz	Secretario Técnico del Consejo Nacional para la Prevención de Accidentes
6	Dr. Eduardo Pesqueira Villegas	Director General del Centro Nacional de Equidad de Género y Salud Reproductiva
7	Dr. Jesús Felipe González Roldán	Director General del Centro Nacional de Programas Preventivos y Control de Enfermedades
8	Dra. Patricia Estela Uribe Zúñiga	Directora General del Centro Nacional para la Prevención y el Control del VIH/SIDA
9	Dr. Juan Luis Gerardo Durán Arenas	Director General del Centro Nacional para la Salud de la Infancia y la Adolescencia

Copias fotostáticas simples de los nombramientos de los titulares de "LA ENTIDAD"

1	Dr. Ignacio Federico Villaseñor Ruiz	Secretario de Salud y Bienestar Social y Presidente Ejecutivo de los Servicios de Salud del Estado de Colima
2	C.P. Carlos Arturo Noriega García	Secretario de Planeación y Finanzas del Gobierno del Estado



**C. Pablo Antonio Kuri Morales,**  
*Presente.*

**Enrique Peña Nieto,** *Presidente de los Estados Unidos Mexicanos, en ejercicio de la facultad que me confiere el artículo 89, fracción II, de la Constitución Política de los Estados Unidos Mexicanos, he tenido a bien nombrarlo Subsecretario de Prevención y Promoción de la Salud de la Secretaría de Salud.*

*México, Distrito Federal, a 11 de diciembre de 2012.*

Asesoramiento jurídico prestado a la diputada por el  
artículo 43, fracción IV, de la Ley Orgánica de la  
Administración Pública Federal.

Lic. Arturo Hernández Cervantes  
Consejero Jurídico del Ejecutivo Federal

De conformidad a lo dispuesto por los artículos  
27 fracción IX de la Ley Orgánica de la  
Administración Pública Federal; y 12 fracciones V  
y VI del Reglamento Interior de esta Secretaría  
de Gobernación, queda registrado con el número  
56 a foja 3, del Libro de Nombramientos de  
Servidores Públicos que designa el Ejecutivo  
Federal.

México, D. F., 27 de diciembre de 2012.

TITULAR DE LA UNIDAD DE GOBIERNO

CON FUNDAMENTO EN LOS ARTÍCULOS 12 ÚLTIMO  
PÁRRAFO, 34 FRACCIÓN I Y 103 DEL REGLAMENTO  
INTERIOR DE LA SECRETARÍA DE GOBERNACIÓN,  
FIRMA LA DIRECTORA DE COORDINACIÓN POLÍTICA  
CON LOS PODERES DE LA UNIÓN LIC. MARIA DE LOS  
ÁNGELES ARGUETA SANCHEZ



**SALUD**

Sistema de Servicio Profesional de Carrera en la  
Administración Pública Federal

**Nombramiento No. LD 069/2013**

**México, D.F., a 1° de marzo de 2013**

**N O M B R A M I E N T O**


**Dr. Eduardo Jaramillo Navarrete**  
**PRESENTE**

Con fundamento en el artículo 7, fracciones XXIV y XXV, del Reglamento Interior de la Secretaría de Salud, en relación con el artículo 2, fracción XII, del Reglamento de la Ley del Servicio Profesional de Carrera en la Administración Pública Federal y en los numerales 152, fracción I, inciso a) y 162, del Acuerdo por el que se emiten las Disposiciones en las materias de Recursos Humanos y del Servicio Profesional de Carrera, así como el Manual Administrativo de Aplicación General en materia de Recursos Humanos y Organización y el Manual del Servicio Profesional de Carrera, he tenido a bien nombrarle, a partir de esta fecha

**DIRECTOR GENERAL DE PROMOCIÓN DE LA SALUD**

Dicha designación se formula con el carácter de servidor público de libre designación, rango de Dirección General, código 12-310-1-CFKC002-0000036-E-L-C, adscrito a la Subsecretaría de Prevención y Promoción de la Salud, con las funciones y responsabilidades que a ese cargo correspondan.

**"Mérito e Igualdad de Oportunidades"**



**Dra. María de las Mercedes Martha Juan López**  
**Secretaría de Salud**



**SALUD**  
SECRETARÍA DE SALUD

Sistema de Servicio Profesional de Carrera en la  
Administración Pública Federal

Nombramiento No. LD-296/2013

México, D.F., a 16 de julio de 2013

### N O M B R A M I E N T O


**C. Cuitláhuac Ruíz Matus**  
**PRESENTE**

Con fundamento en el artículo 7, fracciones XXIV y XXV, del Reglamento Interior de la Secretaría de Salud, en relación con el artículo 2, fracción XII, del Reglamento de la Ley del Servicio Profesional de Carrera en la Administración Pública Federal y en los numerales 152, fracción I, inciso b), subinciso II y 162 del Acuerdo por el que se emiten las Disposiciones en las materias de Recursos Humanos y del Servicio Profesional de Carrera, así como el Manual Administrativo de Aplicación General en materia de Recursos Humanos y Organización y el Manual del Servicio Profesional de Carrera, he tenido a bien nombrarle, a partir de esta fecha.

#### **DIRECTOR GENERAL DE EPIDEMIOLOGÍA**

Dicha designación se formula con el carácter de servidor público de libre designación, rango de Dirección General, código 12-316-1-CFKA001-0000033-E-L-V, adscrito a la Subsecretaría de Prevención y Promoción de la Salud, con las funciones y responsabilidades que a ese cargo correspondan.

**"Mérito e Igualdad de Oportunidades"**

  
Dra. María de las Mercedes Martha Juan López  
Secretaría de Salud



SECRETARÍA  
DE SALUD

Sistema de Servicio Profesional de Carrera  
en la Administración Pública Federal  
Nombramiento No. SSA-C-147

## NOMBRAMIENTO

**C. MARÍA VIRGINIA GONZÁLEZ TORRES**  
**Presente**

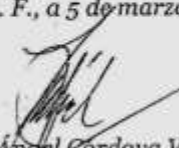
*Dr. José Ángel Córdova Villalobos, Secretario de Salud, tengo a bien nombrarle con el carácter de:*

**SERVIDOR PÚBLICO DE CARRERA TITULAR  
EN EL PUESTO DE SECRETARIA TÉCNICA DEL CONSEJO  
NACIONAL DE SALUD MENTAL**

*Con el rango de Dirección General con código de puesto CFKC001, sujeto al Sistema de Servicio Profesional de Carrera en la Administración Pública Federal, adscrito al Secretariado Técnico del Consejo Nacional de Salud Mental a partir del 28 de enero de 2010.*

*Lo anterior con fundamento en los artículos 10 fracción II y Tercero Transitorio de la Ley del Servicio Profesional de Carrera en la Administración Pública Federal; 5 y Quinto Transitorio de su Reglamento y 7 Fracción XXIV, del Reglamento Interior vigente de la Secretaría de Salud.*

*"Mérito e Igualdad de Oportunidades"*  
*México, D. F., a 5 de marzo de 2010.*

  
*Dr. José Ángel Córdova Villalobos*  
*Secretario de Salud*



# SALUD

SECRETARÍA DE SALUD

Nombramiento No. LD-039/2017

**DR. ARTURO GARCÍA CRUZ**  
PRESENTE

Con fundamento en los artículos 2, apartado B, fracción XXI y 7, fracciones XXIV y XXV, del Reglamento Interior de la Secretaría de Salud; 2, fracción XII, del Reglamento de la Ley del Servicio Profesional de Carrera en la Administración Pública Federal y los numerales 152, fracción I, inciso b), subinciso ii) y 162, del Acuerdo por el que se emiten las Disposiciones en las materias de Recursos Humanos y del Servicio Profesional de Carrera, así como el Manual Administrativo de Aplicación General en materia de Recursos Humanos y Organización y el Manual del Servicio Profesional de Carrera, me permito hacer de su conocimiento que a partir de esta fecha, he tenido a bien nombrarle

## TITULAR DEL SECRETARIADO TÉCNICO DEL CONSEJO NACIONAL PARA LA PREVENCIÓN DE ACCIDENTES

Dicha designación se formula con el carácter de servidor público de libre designación, rango de Dirección General, código 12-315-1-M1C026P-0000015-E-L-C, adscrito al Secretariado Técnico del Consejo Nacional para la Prevención de Accidentes.

Al aceptar la encomienda, usted ha protestado guardar la Constitución Política de los Estados Unidos Mexicanos, en los términos del artículo 128 y las leyes que de ella emanen, asimismo adquiere el compromiso de desempeñarla al límite de su capacidad y esfuerzo, debiendo siempre actuar con eficiencia, lealtad y honradez en el desempeño de la misma.

Ciudad de México, a 1 de abril de 2017.

**"Mérito e Igualdad de Oportunidades"**

EL SECRETARIO DE SALUD

DR. JOSÉ RAMÓN NARRO ROBLES



# SALUD

SECRETARÍA DE SALUD

Nombramiento No. LD-001/2017

**DR. EDUARDO PESQUEIRA VILLEGAS**

**PRESENTE**

Con fundamento en los artículos 2, apartado C, fracción II y 7, fracciones XV, XXIV y XXV, del Reglamento Interior de la Secretaría de Salud; 2, fracción XII, del Reglamento de la Ley del Servicio Profesional de Carrera en la Administración Pública Federal y los numerales 152, fracción I, inciso b), subinciso ii y 162, del Acuerdo por el que se emiten las Disposiciones en las materias de Recursos Humanos y del Servicio Profesional de Carrera, así como el Manual Administrativo de Aplicación General en materia de Recursos Humanos y Organización y el Manual del Servicio Profesional de Carrera, me permito hacer de su conocimiento que a partir de esta fecha, he tenido a bien nombrarle

## **DIRECTOR GENERAL DEL CENTRO NACIONAL DE EQUIDAD DE GÉNERO Y SALUD REPRODUCTIVA**

Dicha designación se formula con el carácter de servidor público de libre designación, rango de Dirección General, adscrito al Centro Nacional de Equidad de Género y Salud Reproductiva.

Al aceptar la encomienda, Usted ha protestado guardar la Constitución Política de los Estados Unidos Mexicanos, en los términos del artículo 128 y las leyes que de ella emanen, asimismo adquiere el compromiso de desempeñarla al límite de su capacidad y esfuerzo, debiendo siempre actuar con eficiencia, lealtad y honradez en el desempeño de la misma.

Ciudad de México, a 3 de enero de 2017.

**"Mérito e Igualdad de Oportunidades"**

EL SECRETARIO DE SALUD

DR. JOSÉ RAMÓN NARRO ROBLES

Sistema de Servicio Profesional de Carrera en la  
Administración Pública Federal

Nombramiento No. LD-302/2013

México, D.F., a 16 de julio de 2013

## N O M B R A M I E N T O

*C. Jesús Felipe González Roldán*  
**PRESENTE**


Con fundamento en el artículo 7, fracciones XXIV y XXV, del Reglamento Interior de la Secretaría de Salud, en relación con el artículo 2, fracción XII, del Reglamento de la Ley del Servicio Profesional de Carrera en la Administración Pública Federal y en los numerales 152, fracción I, inciso b), subinciso II y 162 del Acuerdo por el que se emiten las Disposiciones en las materias de Recursos Humanos y del Servicio Profesional de Carrera, así como el Manual Administrativo de Aplicación General en materia de Recursos Humanos y Organización y el Manual del Servicio Profesional de Carrera, he tenido a bien nombrarle, a partir de esta fecha.

### **DIRECTOR GENERAL DEL CENTRO NACIONAL DE PROGRAMAS PREVENTIVOS Y CONTROL DE ENFERMEDADES**

Dicha designación se formula con el carácter de servidor público de libre designación, rango de Dirección General, código 12-000-1-CFKC002-0000080-E-L-4, adscrito a la Subsecretaría de Prevención y Promoción de la Salud, con las funciones y responsabilidades que a ese cargo correspondan.

**"Mérito e Igualdad de Oportunidades"**



  
Dra. María de las Mercedes Martha Juan López  
Secretaría de Salud

**SALUD**

SECRETARÍA DE SALUD

Sistema de Servicio Profesional de Carrera en la  
Administración Pública Federal

Nombramiento No. LD-008/2013

México, D.F., a 1º de febrero de 2013.

### NOMBRAMIENTO

**DRA. PATRICIA ESTELA URIBE ZÚÑIGA**  
**Presente**


Con fundamento en el artículo 7, fracciones XXIV y XXV, del Reglamento Interior de la Secretaría de Salud, en relación con el artículo 2, fracción XII, del Reglamento de la Ley del Servicio Profesional de Carrera en la Administración Pública Federal; en los numerales 152, fracción III, inciso a) y 162, del Acuerdo por el que se emiten las Disposiciones en las materias de Recursos Humanos y del Servicios Profesional de Carrera, así como el Manual Administrativo de Aplicación General en materia de Recursos Humanos y Organización y el Manual del Servicio Profesional de Carrera, he tenido a bien nombrarle, a partir de esta fecha

#### **DIRECTORA GENERAL DEL CENTRO NACIONAL PARA LA PREVENCIÓN Y EL CONTROL DEL VIH/SIDA**

Dicha designación se formula con el carácter de servidora pública de libre designación, rango de Dirección General, código 12-K00-1-CFK002-0000022-E-L-C, adscrita a la Subsecretaría de Prevención y Promoción de la Salud, con las funciones y responsabilidades que a ese cargo corresponden.

**"Mérito e Igualdad de Oportunidades"**



  
Dra. María de las Mercedes Martha Juan López  
Secretaría de Salud





# SALUD

SECRETARÍA DE SALUD

Nombramiento No. LD-307/2016

**DR. JUAN LUIS GERARDO DURÁN ARENAS**  
PRESENTE

Con fundamento en los artículos 2 apartado C, fracción IX y 7, fracciones XV, XXIV y XXV, del Reglamento Interior de la Secretaría de Salud, en relación con el artículo 2, fracción XII, del Reglamento de la Ley del Servicio Profesional de Carrera en la Administración Pública Federal y los numerales 152, fracción I, inciso b), subinciso II y 162, del Acuerdo por el que se emiten las Disposiciones en las materias de Recursos Humanos y del Servicio Profesional de Carrera, así como el Manual Administrativo de Aplicación General en materia de Recursos Humanos y Organización y el Manual del Servicio Profesional de Carrera, me permito hacer de su conocimiento que a partir de esta fecha, he tenido a bien nombrarle

## DIRECTOR GENERAL DEL CENTRO NACIONAL PARA LA SALUD DE LA INFANCIA Y LA ADOLESCENCIA

Dicha designación se formula con el carácter de servidor público de libre designación, rango de Dirección General, adscrito al Centro Nacional para la Salud de la Infancia y la Adolescencia.

Al aceptar la encomienda, Usted ha protestado guardar la Constitución Política de los Estados Unidos Mexicanos, en los términos del artículo 128 y las leyes que de ella emanen, asimismo adquiere el compromiso de desempeñarla al límite de su capacidad y esfuerzo, debiendo siempre actuar con eficiencia, lealtad y honradez en el desempeño de la misma.

Ciudad de México, a 16 de noviembre de 2016.

**"Mérito e Igualdad de Oportunidades"**

EL SECRETARIO DE SALUD

DR. JOSÉ RAMÓN NARRO ROBLES





**GOBIERNO DEL ESTADO  
LIBRE Y SOBERANO DE COLIMA**



El Ejecutivo a mi cargo en ejercicio de la facultad que le concede la Fracción Cuarta del artículo 58 de la Constitución Política del Estado, ha tenido a bien nombrar a usted

**Ignacio Federico Villaseñor Ruiz**

**SECRETARIO DE SALUD Y BIENESTAR SOCIAL**

confiriéndole las atribuciones y obligaciones inherentes y asignándole el sueldo que fija a este puesto la Partida respectiva del Presupuesto de Egresos en vigor.

Lo hago de su conocimiento para los fines consiguientes.

Colima, Col., a 10 de Febrero de 2017

El C. Gobernador Constitucional del  
Estado de Colima

El C. Secretario General de Gobierno

  
Lic. José Ignacio Pezalta Sánchez

  
C. Arnaldo Ochoa González

--- EL C. LIC. ARMANDO RAMÓN PÉREZ GUTIÉRREZ, DIRECTOR GENERAL DE GOBIERNO, DEL ESTADO LIBRE Y SOBERANO DE COLIMA, CON FUNDAMENTO EN LO DISPUESTO POR EL ARTÍCULO 22, FRACCIÓN XV DE LA LEY ORGÁNICA DE LA ADMINISTRACIÓN PÚBLICA DEL ESTADO DE COLIMA Y ARTICULO 11, FRACCIONES VI Y XVII, DEL REGLAMENTO INTERIOR DE LA SECRETARIA GENERAL DE GOBIERNO.-----

----- CERTIFICA -----

--- QUE LA PRESENTE COPIA FOTOSTÁTICA IMPRESA POR UN SOLO LADO, CONCUERDA FIELMENTE CON SU ORIGINAL Y CORRESPONDE AL NOMBRAMIENTO EXPEDIDO CON FECHA 10 (DIEZ) DE FEBRERO DEL AÑO 2017 (DOS MIL DIECISIETE), POR EL GOBERNADOR DEL ESTADO DE COLIMA Y EL SECRETARIO GENERAL DE GOBIERNO, A FAVOR DEL C. IGNACIO FEDERICO VILLASEÑOR RUIZ COMO SECRETARIO DE SALUD Y BIENESTAR SOCIAL, MISMO QUE TENGO A LA VISTA, DE DONDE COTEJO, COMPULSO Y EXPIDO.-----

--- SE EXTIENDE LA PRESENTE CERTIFICACIÓN, PARA LOS EFECTOS LEGALES A QUE HAYA LUGAR, EN LA CIUDAD DE COLIMA, COL., EL DÍA 15 (QUINCE) DEL MES DE MARZO DEL AÑO 2017 (DOS MIL DIECISIETE).-----



SECRETARIA GENERAL  
DE GOBIERNO

LIC. ARMANDO RAMÓN PÉREZ GUTIÉRREZ  
DIRECTOR GENERAL DE GOBIERNO

ABR/LLG.



**GOBIERNO DEL ESTADO  
LIBRE Y SOBERANO DE COLIMA**



El Ejecutivo a mi cargo en ejercicio de la facultad que le concede la Fracción Cuarta del artículo 58 de la Constitución Política del Estado, ha tenido a bien nombrar a usted

**Ignacio Federico Villaseñor Ruiz**

**PRESIDENTE EJECUTIVO DE LOS  
SERVICIOS DE SALUD DEL ESTADO DE COLIMA**

confiriéndole las atribuciones y obligaciones inherentes y asignándole el sueldo que fija a este puesto la Partida respectiva del Presupuesto de Egresos en vigor.

Lo hago de su conocimiento para los fines consiguientes.

Colima, Col., a 10 de Febrero de 2017

El C. Gobernador Constitucional del  
Estado de Colima

El C. Secretario General de Gobierno

  
*Lic. José Ignacio Peralta Sánchez*

  
*C. Arnaldo Ochoa González*

--- EL C. LIC. ARMANDO RAMÓN PÉREZ GUTIÉRREZ, DIRECTOR GENERAL DE GOBIERNO, DEL ESTADO LIBRE Y SOBERANO DE COLIMA, CON FUNDAMENTO EN LO DISPUESTO POR EL ARTÍCULO 22, FRACCIÓN XV DE LA LEY ORGÁNICA DE LA ADMINISTRACIÓN PÚBLICA DEL ESTADO DE COLIMA Y ARTICULO 11, FRACCIONES VI Y XVII, DEL REGLAMENTO INTERIOR DE LA SECRETARIA GENERAL DE GOBIERNO.-----

----- CERTIFICA -----

--- QUE LA PRESENTE COPIA FOTOSTÁTICA IMPRESA POR UN SOLO LADO, CONCUERDA FIELMENTE CON SU ORIGINAL Y CORRESPONDE AL NOMBRAMIENTO EXPEDIDO CON FECHA 10 (DIEZ) DE FEBRERO DEL AÑO 2017 (DOS MIL DIECISIETE), POR EL GOBERNADOR DEL ESTADO DE COLIMA Y EL SECRETARIO GENERAL DE GOBIERNO, A FAVOR DEL C. IGNACIO FEDERICO VILLASEÑOR RUIZ COMO PRESIDENTE EJECUTIVO DE LOS SERVICIOS DE SALUD DEL ESTADO DE COLIMA, MISMO QUE TENGO A LA VISTA, DE DONDE COTEJO, COMPULSO Y EXPIDO.-----

--- SE EXTIENDE LA PRESENTE CERTIFICACIÓN, PARA LOS EFECTOS LEGALES A QUE HAYA LUGAR, EN LA CIUDAD DE COLIMA, COL., EL DÍA 15 (QUINCE) DEL MES DE MARZO DEL AÑO 2017 (DOS MIL DIECISIETE).-----



LIC. ARMANDO RAMÓN PÉREZ GUTIÉRREZ  
DIRECTOR GENERAL DE GOBIERNO

ARM/L.G.



**GOBIERNO DEL ESTADO  
LIBRE Y SOBERANO DE COLIMA**



El Ejecutivo a mi cargo en ejercicio de la facultad que le concede la Fracción Cuarta del artículo 58 de la Constitución Política del Estado, ha tenido a bien nombrar a usted

**C.P. Carlos Arturo Noriega García**

**SECRETARIO DE PLANEACIÓN Y FINANZAS**

confiriéndole las atribuciones y obligaciones inherentes y asignándole el sueldo que fija a este puesto la Partida respectiva del Presupuesto de Egresos en vigor.

Lo hago de su conocimiento para los fines consiguientes

"SUFRAGIO EFECTIVO. NO REELECCIÓN"

Colima, Col., a 11 de Febrero de 2016

El C. Gobernador Constitucional del  
Estado de Colima

*Lic. José Ignacio Peralta Sánchez*

El C. Secretario General de Gobierno

*C. Arnoldo Ochoa González*





**315 SECRETARIADO TÉCNICO DEL CONSEJO NACIONAL PARA LA PREVENCIÓN DE ACCIDENTES**

NO.	PROGRAMA DE ACCIÓN ESPECÍFICO	ORIGEN DE LOS RECURSOS PRESUPUESTARIOS (PESOS)										TOTAL	
		SPPS/ INTERVENCIONES/RAMO 12		COMISIÓN NACIONAL DE PROTECCIÓN SOCIAL EN SALUD						SUBTOTAL	SUBTOTAL		TOTAL
		CASSCO	CAUSES	ANEXO IV- PRORESPO	ANEXO IV APOYO FEDERAL INSUMOS	ANEXO IV CONSEG	SUBTOTAL	FPGC APOYO FEDERAL INSUMOS	FPGC APOYO FEDERAL PRUEBAS DE DIAGNÓSTICO				
1	Seguridad Vial	720,000.00	0.00	0.00	0.00	0.00	0.00	0.00	0.00	0.00	0.00	720,000.00	
2	Prevención de Accidentes en Grupos Vulnerables	250,000.00	0.00	0.00	0.00	0.00	0.00	0.00	0.00	0.00	0.00	250,000.00	
<b>TOTALES</b>		<b>970,000.00</b>	<b>0.00</b>	<b>0.00</b>	<b>0.00</b>	<b>0.00</b>	<b>0.00</b>	<b>0.00</b>	<b>0.00</b>	<b>0.00</b>	<b>0.00</b>	<b>970,000.00</b>	

**316 DIRECCIÓN GENERAL DE EPIDEMIOLOGÍA**

NO.	PROGRAMA DE ACCIÓN ESPECÍFICO	ORIGEN DE LOS RECURSOS PRESUPUESTARIOS (PESOS)										TOTAL	
		SPPS/ INTERVENCIONES/RAMO 12		COMISIÓN NACIONAL DE PROTECCIÓN SOCIAL EN SALUD						SUBTOTAL	SUBTOTAL		TOTAL
		CASSCO	CAUSES	ANEXO IV- PRORESPO	ANEXO IV APOYO FEDERAL INSUMOS	ANEXO IV CONSEG	SUBTOTAL	FPGC APOYO FEDERAL INSUMOS	FPGC APOYO FEDERAL PRUEBAS DE DIAGNÓSTICO				
1	Sistema Nacional de Vigilancia Epidemiológica	1,228,597.00	0.00	0.00	0.00	0.00	0.00	0.00	0.00	0.00	0.00	1,228,597.00	
2	SINAVE (Componente de Vigilancia por Laboratorio)	1,642,983.00	0.00	0.00	0.00	0.00	0.00	0.00	0.00	0.00	0.00	1,642,983.00	
<b>TOTALES</b>		<b>2,871,580.00</b>	<b>0.00</b>	<b>0.00</b>	<b>0.00</b>	<b>0.00</b>	<b>0.00</b>	<b>0.00</b>	<b>0.00</b>	<b>0.00</b>	<b>0.00</b>	<b>2,871,580.00</b>	

**K00 CENTRO NACIONAL PARA LA PREVENCIÓN Y EL CONTROL DEL VIH/SIDA**

NO.	PROGRAMA DE ACCIÓN ESPECÍFICO	ORIGEN DE LOS RECURSOS PRESUPUESTARIOS (PESOS)										TOTAL	
		SPPS/ INTERVENCIONES/RAMO 12		COMISIÓN NACIONAL DE PROTECCIÓN SOCIAL EN SALUD						SUBTOTAL	SUBTOTAL		TOTAL
		CASSCO	CAUSES	ANEXO IV- PRORESPO	ANEXO IV APOYO FEDERAL INSUMOS	ANEXO IV CONSEG	SUBTOTAL	FPGC APOYO FEDERAL INSUMOS	FPGC APOYO FEDERAL PRUEBAS DE DIAGNÓSTICO				
1	Respuesta al VIH/SIDA e ITS	151,000.00	0.00	0.00	0.00	0.00	0.00	23,245,491.90	0.00	0.00	0.00	25,516,982.24	
<b>TOTALES</b>		<b>151,000.00</b>	<b>0.00</b>	<b>0.00</b>	<b>0.00</b>	<b>0.00</b>	<b>0.00</b>	<b>23,245,491.90</b>	<b>0.00</b>	<b>0.00</b>	<b>0.00</b>	<b>25,516,982.24</b>	

**L00 CENTRO NACIONAL DE EQUIDAD DE GÉNERO Y SALUD REPRODUCTIVA**

NO.	PROGRAMA DE ACCIÓN ESPECÍFICO	ORIGEN DE LOS RECURSOS PRESUPUESTARIOS (PESOS)										SUBTOTAL	TOTAL	
		SPPS/INTERVENCIONES/RAMO 12		COMISIÓN NACIONAL DE PROTECCIÓN SOCIAL EN SALUD						SUBTOTAL	FPGC APOYO FEDERAL PRUEBAS DE DIAGNOSTICO			SUBTOTAL
		CASSCO	CAUSES	ANEXO IV-PRORESPO	ANEXO IV APOYO FEDERAL INSUMOS	ANEXO IV CONSEG	ANEXO IV APOYO FEDERAL INSUMOS	FPGC APOYO FEDERAL INSUMOS	FPGC APOYO FEDERAL PRUEBAS DE DIAGNOSTICO					
1	Prevención y Control del Cáncer de la Mujer	0.00	5,285,382.00	0.00	0.00	0.00	0.00	0.00	0.00	0.00	0.00	0.00	5,285,382.00	
2	Salud Materna y Perinatal	2,916,486.00	2,472,019.81	0.00	0.00	0.00	0.00	0.00	0.00	0.00	0.00	0.00	5,388,505.81	
3	Salud Sexual y Reproductiva para Adolescentes	655,898.05	332,856.00	0.00	0.00	0.00	0.00	0.00	0.00	0.00	0.00	0.00	988,754.05	
4	Planificación Familiar y Anticoncepción	0.00	1,283,551.00	0.00	0.00	0.00	0.00	0.00	0.00	0.00	0.00	0.00	1,283,551.00	
5	Prevención y Atención de la Violencia Familiar y de Género	0.00	7,578,540.00	0.00	0.00	0.00	0.00	0.00	0.00	0.00	0.00	0.00	7,578,540.00	
6	Igualdad de Género en Salud	673,207.00	0.00	0.00	0.00	0.00	0.00	0.00	0.00	0.00	0.00	0.00	673,207.00	
<b>TOTALES</b>		<b>4,245,591.05</b>	<b>16,952,348.81</b>	<b>0.00</b>	<b>0.00</b>	<b>0.00</b>	<b>0.00</b>	<b>0.00</b>	<b>0.00</b>	<b>0.00</b>	<b>0.00</b>	<b>0.00</b>	<b>21,197,939.86</b>	<b>21,197,939.86</b>

**O00 CENTRO NACIONAL DE PROGRAMAS PREVENTIVOS Y CONTROL DE ENFERMEDADES**

NO.	PROGRAMA DE ACCIÓN ESPECÍFICO	ORIGEN DE LOS RECURSOS PRESUPUESTARIOS (PESOS)										SUBTOTAL	TOTAL	
		SPPS/INTERVENCIONES/RAMO 12		COMISIÓN NACIONAL DE PROTECCIÓN SOCIAL EN SALUD						SUBTOTAL	FPGC APOYO FEDERAL PRUEBAS DE DIAGNOSTICO			SUBTOTAL
		CASSCO	CAUSES	ANEXO IV-PRORESPO	ANEXO IV APOYO FEDERAL INSUMOS	ANEXO IV CONSEG	ANEXO IV APOYO FEDERAL INSUMOS	FPGC APOYO FEDERAL INSUMOS	FPGC APOYO FEDERAL PRUEBAS DE DIAGNOSTICO					
1	Prevención y Control de la Rabia Humana	0.00	0.00	0.00	0.00	0.00	0.00	0.00	0.00	0.00	0.00	0.00	0.00	
2	Prevención y Control de la Brucelosis	0.00	0.00	0.00	0.00	0.00	0.00	0.00	0.00	0.00	0.00	0.00	0.00	
3	Prevención y Control de la Rickettsiosis	0.00	0.00	0.00	0.00	0.00	0.00	0.00	0.00	0.00	0.00	0.00	0.00	
4	Prevención y Control de Dengue y Otros Vectores	4,502,154.00	0.00	0.00	0.00	0.00	0.00	0.00	0.00	0.00	0.00	0.00	4,502,154.00	4,502,154.00
5	Prevención y	250,132.00	0.00	0.00	0.00	0.00	0.00	0.00	0.00	0.00	0.00	0.00	250,132.00	250,132.00





**R00 CENTRO NACIONAL PARA LA SALUD DE LA INFANCIA Y LA ADOLESCENCIA**

NO.	PROGRAMA DE ACCION ESPECIFICO	ORIGEN DE LOS RECURSOS PRESUPUESTARIOS (PESOS)										TOTAL
		SPPS/INTERVENCIONES/RAMO 12		COMISION NACIONAL DE PROTECCION SOCIAL EN SALUD						SUBTOTAL		
		CASSCO	CAUSES	ANEXO IV-PRORESPO	ANEXO IV APOYO FEDERAL INSUMOS	ANEXO IV CONSEG	FPGC APOYO FEDERAL INSUMOS	FPGC APOYO FEDERAL PRUEBAS DE DIAGNOSTICO	SUBTOTAL	FPGC APOYO FEDERAL PRUEBAS DE DIAGNOSTICO	SUBTOTAL	
1	Vacunación Universal	0.00	2,261,200.00	0.00	0.00	0.00	0.00	0.00	0.00	0.00	0.00	2,261,200.00
2	Salud para la infancia y la Adolescencia	0.00	769,410.00	0.00	0.00	0.00	0.00	0.00	0.00	0.00	0.00	769,410.00
3	Cáncer en la infancia y la Adolescencia	0.00	693,094.00	0.00	0.00	0.00	0.00	0.00	0.00	0.00	0.00	693,094.00
<b>TOTALES</b>		<b>0.00</b>	<b>3,723,704.00</b>	<b>0.00</b>	<b>0.00</b>	<b>0.00</b>	<b>0.00</b>	<b>0.00</b>	<b>0.00</b>	<b>0.00</b>	<b>0.00</b>	<b>3,723,704.00</b>

**GRAN TOTAL**

NO.	PROGRAMA DE ACCION ESPECIFICO	ORIGEN DE LOS RECURSOS PRESUPUESTARIOS (PESOS)										TOTAL	
		SPPS/INTERVENCIONES/RAMO 12		COMISION NACIONAL DE PROTECCION SOCIAL EN SALUD						SUBTOTAL			
		CASSCO	CAUSES	ANEXO IV-PRORESPO	ANEXO IV APOYO FEDERAL INSUMOS	ANEXO IV CONSEG	FPGC APOYO FEDERAL INSUMOS	FPGC APOYO FEDERAL PRUEBAS DE DIAGNOSTICO	SUBTOTAL	FPGC APOYO FEDERAL PRUEBAS DE DIAGNOSTICO	SUBTOTAL		
<b>TOTALES</b>		<b>22,259,694.29</b>	<b>23,062,239.50</b>	<b>0.00</b>	<b>0.00</b>	<b>0.00</b>	<b>0.00</b>	<b>0.00</b>	<b>23,245,491.90</b>	<b>0.00</b>	<b>2,271,490.34</b>	<b>25,516,982.24</b>	<b>70,838,916.03</b>

**NOTA:** Para el programa de Salud Materna y Perinatal a cargo del Centro Nacional de Equidad de Género y Salud Reproductiva, tendrá como fuente de financiamiento adicional recursos del Seguro Médico Siglo XXI, SMS XXI, los cuales serán ministrados a través del Ramo 12.

ORIGEN DE LOS RECURSOS PRESUPUESTARIOS (PESOS) RAMO 12				
NO.	UNIDAD RESPONSABLE / PROGRAMA DE ACCIÓN	COMISIÓN NACIONAL DE PROTECCIÓN SOCIAL EN SALUD		
		SMS XXI RECURSOS PRESUPUESTARIOS	SMS XXI INSUMOS	SMS XXI RECURSOS PRESUPUESTARIOS TOTAL
<b>L00 CENTRO NACIONAL DE EQUIDAD DE GÉNERO Y SALUD REPRODUCTIVA</b>				
2	Salud Materna y Perinatal	0.00	0.00	0.00

**NOTA:** La descripción detallada de los insumos/servicios a adquirir o contratar con los recursos que se indican en el presente anexo, se encuentran identificados en el **Módulo de Reportes-Presupuestación-Ramo 12**, (Formato Reporte de ramo 12 por entidad federativa, programa, fuente de financiamiento e insumo, bien o servicio) del **Sistema de Información para la Administración del Fondo para el Fortalecimiento de Acciones de Salud Pública en las Entidades Federativas, SIAFFASPE**.-----

-----

-----

**ANEXO 3**

**CONVENIO ESPECÍFICO EN MATERIA DE MINISTRACIÓN DE SUBSIDIOS PARA EL FORTALECIMIENTO DE ACCIONES DE SALUD PÚBLICA EN LAS ENTIDADES FEDERATIVAS QUE CELEBRAN, EL EJECUTIVO FEDERAL, POR CONDUCTO DE "LA SECRETARÍA", Y EL ESTADO LIBRE Y SOBERANO DE COLIMA POR CONDUCTO DE "LA ENTIDAD".**

**Calendario de Ministraciones**

**(Pesos)**

**310 DIRECCIÓN GENERAL DE PROMOCIÓN DE LA SALUD**

<b>NO.</b>	<b>PROGRAMA DE ACCIÓN ESPECÍFICO</b>	
<b>1</b>	<b>Promoción de la Salud y Determinantes Sociales</b>	
	Febrero	0.00
	<b>Subtotal de ministraciones</b>	<b>0.00</b>
<b>2</b>	<b>Entornos y Comunidades Saludables</b>	
	Febrero	1,300,226.00
	<b>Subtotal de ministraciones</b>	<b>1,300,226.00</b>
	P018 / CS010	1,300,226.00
	<b>Subtotal de programas institucionales</b>	<b>1,300,226.00</b>
<b>3</b>	<b>Alimentación y Actividad Física</b>	
	Febrero	3,000,000.00
	<b>Subtotal de ministraciones</b>	<b>3,000,000.00</b>
	U008 / OB010	3,000,000.00
	<b>Subtotal de programas institucionales</b>	<b>3,000,000.00</b>
<b>Total</b>		<b>4,300,226.00</b>

**313 SECRETARIADO TÉCNICO DEL CONSEJO NACIONAL DE SALUD MENTAL**

<b>NO.</b>	<b>PROGRAMA DE ACCIÓN ESPECÍFICO</b>	
<b>1</b>	<b>Salud Mental</b>	
	Febrero	0.00
	<b>Subtotal de ministraciones</b>	<b>0.00</b>
<b>Total</b>		<b>0.00</b>

**315 SECRETARIADO TÉCNICO DEL CONSEJO NACIONAL PARA LA PREVENCIÓN DE ACCIDENTES**

NO.	PROGRAMA DE ACCIÓN ESPECÍFICO	
<b>1</b>	<b>Seguridad Vial</b>	
	Febrero	720,000.00
	<b>Subtotal de ministraciones</b>	720,000.00
	P018 / AC020	720,000.00
	<b>Subtotal de programas institucionales</b>	720,000.00
<b>2</b>	<b>Prevención de Accidentes en Grupos Vulnerables</b>	
	Febrero	250,000.00
	<b>Subtotal de ministraciones</b>	250,000.00
	P018 / AC040	250,000.00
	<b>Subtotal de programas institucionales</b>	250,000.00
<b>Total</b>		<b>970,000.00</b>

**316 DIRECCIÓN GENERAL DE EPIDEMIOLOGÍA**

NO.	PROGRAMA DE ACCIÓN ESPECÍFICO	
<b>1</b>	<b>Sistema Nacional de Vigilancia Epidemiológica</b>	
	Febrero	1,228,597.00
	<b>Subtotal de ministraciones</b>	1,228,597.00
	U009 / EE200	1,228,597.00
	<b>Subtotal de programas institucionales</b>	1,228,597.00
<b>2</b>	<b>SINAVE (Componente de Vigilancia por Laboratorio)</b>	
	Febrero	1,642,983.00
	<b>Subtotal de ministraciones</b>	1,642,983.00
	U009 / EE210	1,642,983.00
	<b>Subtotal de programas institucionales</b>	1,642,983.00
<b>Total</b>		<b>2,871,580.00</b>

**K00 CENTRO NACIONAL PARA LA PREVENCIÓN Y EL CONTROL DEL VIH/SIDA**

NO.	PROGRAMA DE ACCIÓN ESPECÍFICO	
<b>1</b>	<b>Respuesta al VIH/SIDA e ITS</b>	
	Febrero	151,000.00
	<b>Subtotal de ministraciones</b>	151,000.00
	P016 / VH020	151,000.00
	<b>Subtotal de programas institucionales</b>	151,000.00
<b>Total</b>		<b>151,000.00</b>

**L00 CENTRO NACIONAL DE EQUIDAD DE GÉNERO Y SALUD REPRODUCTIVA**

NO.	PROGRAMA DE ACCIÓN ESPECÍFICO	
<b>1</b>	<b>Prevención y Control del Cáncer de la Mujer</b>	
	Febrero	5,285,382.00
	<b>Subtotal de ministraciones</b>	5,285,382.00
	P020 / CC010	5,285,382.00
	<b>Subtotal de programas institucionales</b>	5,285,382.00
<b>2</b>	<b>Salud Materna y Perinatal</b>	
	Febrero	5,388,505.81
	<b>Subtotal de ministraciones</b>	5,388,505.81
	P020 / AP010	5,388,505.81
	<b>Subtotal de programas institucionales</b>	5,388,505.81
<b>3</b>	<b>Salud Sexual y Reproductiva para Adolescentes</b>	
	Febrero	988,754.05
	<b>Subtotal de ministraciones</b>	988,754.05
	P020 / SR010	988,754.05
	<b>Subtotal de programas institucionales</b>	988,754.05
<b>4</b>	<b>Planificación Familiar y Anticoncepción</b>	
	Febrero	1,283,551.00
	<b>Subtotal de ministraciones</b>	1,283,551.00
	P020 / SR020	1,283,551.00

<b>Subtotal de programas institucionales</b>		1,283,551.00
<b>5</b>	<b>Prevención y Atención de la Violencia Familiar y de Género</b>	
	Febrero	7,578,540.00
	<b>Subtotal de ministraciones</b>	7,578,540.00
	P020 / MJ030	7,578,540.00
	<b>Subtotal de programas institucionales</b>	7,578,540.00
<b>6</b>	<b>Igualdad de Género en Salud</b>	
	Febrero	673,207.00
	<b>Subtotal de ministraciones</b>	673,207.00
	P020 / MJ040	673,207.00
	<b>Subtotal de programas institucionales</b>	673,207.00
<b>Total</b>		<b>21,197,939.86</b>

**000 CENTRO NACIONAL DE PROGRAMAS PREVENTIVOS Y CONTROL DE ENFERMEDADES**

<b>NO.</b>	<b>PROGRAMA DE ACCIÓN ESPECÍFICO</b>	
<b>1</b>	<b>Prevención y Control de la Rabia Humana</b>	
	Febrero	0.00
	<b>Subtotal de ministraciones</b>	0.00
<b>2</b>	<b>Prevención y Control de la Brucelosis</b>	
	Febrero	0.00
	<b>Subtotal de ministraciones</b>	0.00
<b>3</b>	<b>Prevención y Control de la Rickettsiosis</b>	
	Febrero	0.00
	<b>Subtotal de ministraciones</b>	0.00
<b>4</b>	<b>Prevención y Control de Dengue y Otros Vectores</b>	
	Febrero	4,502,154.00
	<b>Subtotal de ministraciones</b>	4,502,154.00
	U009 / EE020	4,502,154.00

<b>Subtotal de programas institucionales</b>		4,502,154.00
<b>5 Prevención y Control del Paludismo</b>		
	Febrero	250,132.00
<b>Subtotal de ministraciones</b>		250,132.00
	U009 / EE020	250,132.00
<b>Subtotal de programas institucionales</b>		250,132.00
<b>6 Eliminación de la Oncocercosis</b>		
	Febrero	0.00
<b>Subtotal de ministraciones</b>		0.00
<b>7 Prevención y Control de la Enfermedad de Chagas</b>		
	Febrero	0.00
<b>Subtotal de ministraciones</b>		0.00
<b>8 Prevención y Control de las Leishmaniasis</b>		
	Febrero	0.00
<b>Subtotal de ministraciones</b>		0.00
<b>9 Prevención y Control de la Intoxicación por Picadura de Alacrán</b>		
	Febrero	102,020.00
<b>Subtotal de ministraciones</b>		102,020.00
	U009 / EE020	102,020.00
<b>Subtotal de programas institucionales</b>		102,020.00
<b>10 Prevención y Control de la Diabetes</b>		
	Febrero	921,371.04
<b>Subtotal de ministraciones</b>		921,371.04
	U008 / OB010	921,371.04
<b>Subtotal de programas institucionales</b>		921,371.04
<b>11 Prevención y Control de la Obesidad y Riesgo Cardiovascular</b>		
	Febrero	3,071,598.00
<b>Subtotal de ministraciones</b>		3,071,598.00



	U008 / OB010	3,071,598.00
	<b>Subtotal de programas institucionales</b>	<b>3,071,598.00</b>
<b>12</b>	<b>Atención del Envejecimiento</b>	
	Febrero	231,523.92
	<b>Subtotal de ministraciones</b>	<b>231,523.92</b>
	U008 / OB010	231,523.92
	<b>Subtotal de programas institucionales</b>	<b>231,523.92</b>
<b>13</b>	<b>Prevención, Detección y Control de los Problemas de Salud Bucal</b>	
	Febrero	85,266.00
	<b>Subtotal de ministraciones</b>	<b>85,266.00</b>
	U009 / EE060	85,266.00
	<b>Subtotal de programas institucionales</b>	<b>85,266.00</b>
<b>14</b>	<b>Prevención y Control de la Tuberculosis</b>	
	Febrero	0.00
	<b>Subtotal de ministraciones</b>	<b>0.00</b>
<b>15</b>	<b>Eliminación de la Lepra</b>	
	Febrero	0.00
	<b>Subtotal de ministraciones</b>	<b>0.00</b>
<b>16</b>	<b>Atención de Urgencias Epidemiológicas y Desastres</b>	
	Febrero	2,801,618.60
	<b>Subtotal de ministraciones</b>	<b>2,801,618.60</b>
	U009 / EE010	2,801,618.60
	<b>Subtotal de programas institucionales</b>	<b>2,801,618.60</b>
<b>17</b>	<b>Prevención de Enfermedades Diarréicas Agudas y Cólera</b>	
	Febrero	131,800.37
	<b>Subtotal de ministraciones</b>	<b>131,800.37</b>
	U009 / EE010	131,800.37
	<b>Subtotal de programas institucionales</b>	<b>131,800.37</b>

<b>18</b>	<b>Prevención y Control de las Enfermedades Respiratorias e Influenza</b>	
	Febrero	10,000.00
	<b>Subtotal de ministraciones</b>	10,000.00
	U009 / EE050	10,000.00
	<b>Subtotal de programas institucionales</b>	10,000.00
<b>Total</b>		
		<b>12,107,483.93</b>

**R00 CENTRO NACIONAL PARA LA SALUD DE LA INFANCIA Y LA ADOLESCENCIA**

<b>NO.</b>	<b>PROGRAMA DE ACCIÓN ESPECÍFICO</b>	
<b>1</b>	<b>Vacunación Universal</b>	
	Febrero	2,261,200.00
	<b>Subtotal de ministraciones</b>	2,261,200.00
	E036 / VA010	2,261,200.00
	<b>Subtotal de programas institucionales</b>	2,261,200.00
<b>2</b>	<b>Salud para la Infancia y la Adolescencia</b>	
	Febrero	769,410.00
	<b>Subtotal de ministraciones</b>	769,410.00
	P018 / IA010	168,410.00
	P018 / IA030	601,000.00
	<b>Subtotal de programas institucionales</b>	769,410.00
<b>3</b>	<b>Cáncer en la Infancia y la Adolescencia</b>	
	Febrero	693,094.00
	<b>Subtotal de ministraciones</b>	693,094.00
	P018 / CC030	530,594.00
	P018 / PP060	162,500.00
	<b>Subtotal de programas institucionales</b>	693,094.00
<b>Total</b>		
		<b>3,723,704.00</b>

<b>Gran total</b>	<b>45,321,933.79</b>
-------------------	----------------------

**NOTA:** La descripción detallada de los insumos/servicios a adquirir o contratar con los recursos que se indican en el presente anexo, se encuentran identificados en el **Módulo de Reportes-Presupuestación-Ramo 12**, (Formato Reporte de ramo 12 por entidad federativa, programa, fuente de financiamiento e insumo, bien o servicio) del **Sistema de Información para la Administración del Fondo para el Fortalecimiento de Acciones de Salud Pública en las Entidades Federativas, SIAFFASPE**.-----

-----

-----

ANEXO 4

CONVENIO ESPECÍFICO EN MATERIA DE MINISTRACIÓN DE SUBSIDIOS PARA EL FORTALECIMIENTO DE ACCIONES DE SALUD PÚBLICA EN LAS ENTIDADES FEDERATIVAS QUE CELEBRAN, EL EJECUTIVO FEDERAL, POR CONDUCTO DE "LA SECRETARÍA", Y EL ESTADO LIBRE Y SOBERANO DE COLIMA POR CONDUCTO DE "LA ENTIDAD".

Programas-Indicadores-Metas de "LOS PROGRAMAS" en materia de Salud Publica

310 DIRECCIÓN GENERAL DE PROMOCIÓN DE LA SALUD									
No.	PROGRAMA	ÍNDICE	TIPO DE INDICADOR	NUMERADOR	DENOMINADOR	META FEDERAL	INDICADOR	META ESTATAL	
1	Promoción de la Salud y Determinantes Sociales	1.3.1	Proceso	Número de eventos de promoción de la salud realizados	No aplica	160	Desarrollo de actividades de promoción de la salud con la participación conjunta de los Servicios Estatales de Salud y la población a la que van dirigidas las actividades	10	
1	Promoción de la Salud y Determinantes Sociales	1.3.2	Proceso	Número de Ferias de la salud interculturales (indígenas y migrantes) realizadas	No aplica	120	Ferias de promoción de la salud realizadas que cumplen los criterios de interculturalidad (indígenas y migrantes)	9	
1	Promoción de la Salud y Determinantes Sociales	1.3.3	Resultado	Número de albergues validados como promotores de la salud	No aplica	20	Cumplimiento de albergues validados	1	
1	Promoción de la Salud y Determinantes Sociales	1.5.1	Resultado	Número de escuelas validadas como promotoras de la salud	No aplica	4,600	Escuelas que cumplieron los criterios de validación para ser "escuelas promotoras de la salud"	60	
1	Promoción de la Salud y Determinantes Sociales	2.1.1	Resultado	Número de cursos y eventos de capacitación y actualización realizados	No aplica	64	Capacitaciones al personal de promoción de la salud	10	
1	Promoción de la Salud y Determinantes Sociales	2.2.1	Resultado	Número de talleres comunitarios para la promoción de la salud dirigidos a la población realizados	No aplica	550,000	Talleres comunitarios para desarrollar competencias y habilidades para la vida sobre promoción de la salud, dirigidos a la población	782	
1	Promoción de la Salud y Determinantes Sociales	4.1.1	Resultado	Número de materiales de	Número de materiales de comunicación	100	Porcentaje de materiales de comunicación educativa	100	

ÍNDICE: Representado por: Número de Estrategia. Número de Línea de Acción y Número de Actividad General

				comunicación educativa realizados	educativa programados		para el cuidado de la salud individual y colectiva.	
1	Promoción de la Salud y Determinantes Sociales	5.1.3	Proceso	Número de acciones de supervisión, monitoreo o evaluación del Programa, realizadas	No aplica	500	Realizar acciones de acompañamiento, monitoreo, asesoría en servicio y evaluación del Programa Promoción de la Salud y Determinantes Sociales	45
1	Promoción de la Salud y Determinantes Sociales	6.1.2	Resultado	Número de consultas otorgadas en los Servicios Estatales de Salud en los que la población usuaria presenta la CNS	Número de consultas otorgadas a la población usuaria en los Servicios Estatales de Salud	64	Proporción de consultas otorgadas en las SESA en las que la población usuaria presenta la Cartilla Nacional de Salud (CNS) con relación al total de consultas otorgadas.	45
1	Promoción de la Salud y Determinantes Sociales	7.1.1	Proceso	Número de acuerdos de promoción de la salud generados	No aplica	32	Acuerdos de coordinación e integración generados del Grupo Estatal Intersectorial de Promoción de la Salud y Determinantes Sociales	1
2	Entornos y Comunidades Saludables	1.1.1	Proceso	Número de Agentes de Salud capacitados en temas de salud pública	Total de Agentes de Salud esperados de acuerdo al número de población de la comunidad a certificarse como promotora de la salud	100	Agentes de Salud capacitados en temas de salud pública.	100
2	Entornos y Comunidades Saludables	1.1.2	Proceso	Número de Procuradoras (es) de Salud capacitados en temas de salud pública	Total de Procuradoras (es) de Salud esperados de acuerdo al número de población de la comunidad a certificarse como favorable a la salud	100	Procuradoras (es) de Salud capacitados en temas de salud pública.	100
2	Entornos y Comunidades Saludables	1.3.1	Proceso	Número de personal de salud capacitado, responsable de la coordinación y operación del Programa	Número de personal de salud responsable de la coordinación y operación del Programa, programado a recibir capacitación	100	Personal de salud capacitado, responsable de la coordinación y operación del Programa.	100
2	Entornos y Comunidades Saludables	2.3.1	Proceso	Reuniones del comité estatal de	Reuniones del comité estatal de comunidades	100	Reuniones de planeación y ejecución de acciones del	100

**ÍNDICE: Representado por: Número de Estrategia. Número de Línea de Acción y Número de Actividad General**

				com unidades saludables realizadas	saludables programadas		comité estatal de comunidades saludables.	
2	Entornos y Comunidades Saludables	2.4.1	Resultado	Comunidades de 500 a 2500 habitantes certificadas como Promotoras de la Salud	Comunidades de 500 a 2500 habitantes programadas a certificarse como Promotoras de la Salud	100	Comunidades de 500 a 2500 habitantes certificadas como Promotoras de la Salud.	100
2	Entornos y Comunidades Saludables	2.5.1	Proceso	Número de entornos certificados como favorables a la salud	Número de entornos programados a certificar como favorables a la salud	100	Generar espacios favorables a la salud, que trasciendan el aspecto y características físicas, con el fin de preservar, cuidar y proteger la salud de los individuos, familias y comunidades, por medio del desarrollo de competencias para el cuidado de la salud y la mejora del ambiente y del entorno.	100
2	Entornos y Comunidades Saludables	3.7.1	Proceso	Número de municipios que reciben información de comunicación educativa sobre los efectos del cambio climático en la salud	Número total de municipios en el año	100	Municipios que reciben información de comunicación educativa sobre los efectos del cambio climático en la salud.	100
2	Entornos y Comunidades Saludables	3.8.1	Proceso	Número de reuniones de la Red Estatal de Municipios por la Salud realizadas	Número de reuniones de la Red Estatal de Municipios por la Salud programadas	100	Reuniones con presidentes municipales de la Red Estatal de Municipios por la Salud, se consideran las reuniones de instalación de la Red y/o para la elaboración del programa anual de trabajo; de seguimiento y de evaluación de actividades.	100
2	Entornos y Comunidades Saludables	3.9.1	Resultado	Número de municipios certificados como promotores de la salud en el año	Número total de municipios que concluyen el periodo de administración municipal en el año	10	Municipios que cumplieron con los requisitos de municipio activo y han realizado el 80% de avance del Programa Municipal de Promoción de la Salud.	80
2	Entornos y Comunidades Saludables	4.2.1	Proceso	Número de jurisdicciones sanitarias	Número total de jurisdicciones sanitarias programadas a	100	Jurisdicciones sanitarias supervisadas para evaluar la operación y avances de la	100

**ÍNDICE: Representado por: Número de Estrategia. Número de Línea de Acción y Número de Actividad General**

3	Alimentación y Actividad Física	1.1.1	Proceso		supervisadas por el programa en el año	supervisar por el programa en el año		programa Entornos y Comunidades Saludables. Mide el porcentaje de eventos educativos realizados hacia la población para informar y promover estilos de vida saludables en el tema de alimentación correcta y consumo de agua.	100
3	Alimentación y Actividad Física	2.1.1	Proceso		Número de eventos educativos realizados	Número de eventos educativos programados	100	Mide el porcentaje de eventos educativos realizados hacia la población para informar y promover sobre estilos de vida saludables en el tema de actividad física	100
3	Alimentación y Actividad Física	3.1.1	Proceso		Número de campañas realizadas	Número de campañas programadas	100	Mide la implementación de campañas educativas de los servicios estatales de salud para fomentar la adopción de una dieta correcta, consumo de agua simple potable, realización de actividad física y fomento de la lactancia materna.	100
3	Alimentación y Actividad Física	4.2.1	Proceso		Número de eventos educativos realizados	Número de eventos educativos programados	100	Mide el porcentaje de eventos educativos realizados hacia la población para informar y promover sobre estilos de vida saludables en el tema de lactancia materna exclusiva como factor protector y la alimentación complementaria correcta.	100
3	Alimentación y Actividad Física	5.1.1	Proceso		Número de eventos educativos realizados	Número de eventos educativos programados	100	Porcentaje de eventos educativos para la difusión de la cultura alimentaria tradicional.	100
3	Alimentación y Actividad Física	6.1.1	Proceso		Capacitaciones impartidas	Capacitaciones programadas	100	El indicador está orientado a la capacitación y actualización del personal de promoción de la salud a nivel estatal, jurisdiccional y operativo.	100

**ÍNDICE: Representado por: Número de Estrategia. Número de Línea de Acción y Número de Actividad General**

3	Alimentación y Actividad Física	7.1.1	Proceso	Número de supervisiones realizadas	Número de supervisiones programadas	100	El indicador está orientado para realizar visitas de monitoreo y supervisión, de las diferentes actividades derivadas del Programa de Alimentación y Actividad Física.	100
3	Alimentación y Actividad Física	7.2.1	Resultado	Número de personas con hábitos correctos de alimentación y actividad física	Total de población encuestada	10	Porcentaje de la población que tiene correctos hábitos alimentarios y de actividad física	10

### 313 SECRETARIADO TÉCNICO DEL CONSEJO NACIONAL DE SALUD MENTAL

No.	PROGRAMA	ÍNDICE	TIPO DE INDICADOR	NUMERADOR	DENOMINADOR	META FEDERAL	INDICADOR	META ESTATAL
SIN DATOS								

### 315 SECRETARIADO TÉCNICO DEL CONSEJO NACIONAL PARA LA PREVENCIÓN DE ACCIDENTES

No.	PROGRAMA	ÍNDICE	TIPO DE INDICADOR	NUMERADOR	DENOMINADOR	META FEDERAL	INDICADOR	META ESTATAL
1	Seguridad Vial	1.4.1	Proceso	Número de Observatorios Estatales de Lesiones que proporcionalmente semestralmente información al Observatorio Nacional	No aplica	26	Número de Observatorios Estatales de Lesiones que proporcionalmente semestralmente información al Observatorio Nacional entre el número de Observatorios Estatales de Lesiones instalados	1
1	Seguridad Vial	1.5.1	Resultado	Número de reportes del levantamiento y análisis de información sobre Factores de Riesgo.	No aplica	25	Levantamiento y análisis de información sobre Factores de Riesgo en al menos uno de los cinco municipios con el mayor número de defunciones causadas por accidentes de tránsito preferentemente.	1
1	Seguridad Vial	2.2.1	Proceso	Número de municipios prioritarios con propuesta de adecuación integral del marco legal en materia de seguridad vial	No aplica	27	Número de municipios prioritarios con propuesta de adecuación integral del marco legal en materia de seguridad vial entre el total de municipios prioritarios	1

ÍNDICE: Representado por: Número de Estrategia. Número de Línea de Acción y Número de Actividad General



1	Seguridad Vial	3.2.1	Proceso	Total de población del grupo de edad de 10 a 49 años que ha recibido pláticas de sensibilización sobre seguridad vial	No aplica	980,000	Total de población del grupo de edad de 10 a 49 años que ha recibido pláticas de sensibilización sobre seguridad vial	100
1	Seguridad Vial	3.2.2	Proceso	Número de entidades federativas que difunden la Campaña Evita Comportamientos Riesgosos durante temporadas vacacionales	Total de entidades federativas	32	Del total de entidades federativas, se considerará el porcentaje de ellos que difunden la Campaña Evita Comportamientos Riesgosos a través de medios masivos de comunicación.	1
1	Seguridad Vial	4.1.1	Proceso	Número de Consejos Estatales para la Prevención de Accidentes conformados	No aplica	31	Número de Consejos Estatales para la Prevención de Accidentes conformados entre el total de entidades federativas	1
1	Seguridad Vial	4.2.1	Proceso	Número de Consejos Estatales para la Prevención de Accidentes activos	No aplica	26	Número de Consejos Estatales para la Prevención de Accidentes activos entre el total de entidades federativas	1
1	Seguridad Vial	5.1.1	Proceso	Número de municipios prioritarios que aplican controles de alcoholimetría	Total de municipios prioritarios	88	Número de municipios prioritarios que aplican controles de alcoholimetría entre el total de municipios prioritarios	4
1	Seguridad Vial	6.1.1	Proceso	Número de entidades federativas que cuentan con Centro Regulator de Urgencias Médicas en operación	No aplica	21	Número de entidades federativas que cuentan con Centro Regulator de Urgencias Médicas en operación entre el total de entidades federativas	1
2	Prevención de Accidentes en Grupos Vulnerables	4.2.1	Proceso	Número de Consejos Estatales para la Prevención de Accidentes que incorporan actividades dirigidas a la prevención de accidentes en grupos vulnerables	Total de Consejos Estatales para la Prevención de Accidentes	59	Se considerarán en el numerador a los Consejos Estatales para la Prevención de Accidentes que incorporen a sus programas de trabajo acciones dirigidas a la prevención de accidentes en grupos vulnerables. La realización de dichas acciones se harán válidas a través de las actas de acuerdos de los COEPRAs y los informes trimestrales	1

**ÍNDICE: Representado por: Número de Estrategia. Número de Línea de Acción y Número de Actividad General**

												de actividades que entregan periódicamente al STCONAPRA	
--	--	--	--	--	--	--	--	--	--	--	--	---------------------------------------------------------	--

### 316 DIRECCIÓN GENERAL DE EPIDEMIOLOGÍA

No.	PROGRAMA	ÍNDICE	TIPO DE INDICADOR	NUMERADOR	DENOMINADOR	META FEDERAL	INDICADOR	META ESTATAL
1	Sistema Nacional de Vigilancia Epidemiológica	2.1.1	Resultado	Número de Sistemas Prioritarios cuyos indicadores finales de CAMEX aumentaron en 0.3 puntos con respecto del año anterior en cada una de las entidades federativas	Número de Sistemas Prioritarios programados por cada Entidad para mejorar	100	Porcentaje de sistemas con mejoría en su índice de desempeño	100
1	Sistema Nacional de Vigilancia Epidemiológica	2.1.2	Resultado	Número de Reportes de Información Epidemiológica Semanal (Boletines) publicados en la página de la Entidad	Número programado de Boletines Semanales por publicar	100	Porcentaje de Reportes de Información epidemiológica (Boletines) publicados	100
1	Sistema Nacional de Vigilancia Epidemiológica	2.1.3	Estructura	Número de U.V.E. H. avaladas por los CEVE, fortalecidas con personal capturista, médico y paramédico	Número de U.V.E.H. avaladas por los CEVE, que la Entidad programó para fortalecer con contratación de personal.	100	Porcentaje de Unidades de Vigilancia Epidemiológica Hospitalaria reforzadas con contratación de personal capturista, médico y paramédico	100
1	Sistema Nacional de Vigilancia Epidemiológica	2.1.4	Estructura	Número de U.V.E.H. avaladas por los CEVE, fortalecidas con equipo de cómputo e internet	Número de U.V.E.H. avaladas por los CEVE, que la Entidad programó para fortalecer con equipo de cómputo e internet	100	Porcentaje de U.V.E.H. avaladas por los CEVE fortalecidas con equipo de cómputo e internet.	100
1	Sistema Nacional de Vigilancia Epidemiológica	2.2.1	Resultado	Número de Panoramas publicados	Número de Panoramas planeados (4)	100	Porcentaje de panoramas de Diabetes, de Morbilidad Materna Severa y otras enfermedades No Transmisibles, publicados	100
1	Sistema Nacional de Vigilancia Epidemiológica	4.1.1	Proceso	Número de sistemas de vigilancia epidemiológica supervisados	Número de sistemas de Vigilancia Epidemiológica que la Entidad programó para supervisión	100	Porcentaje de sistemas de vigilancia epidemiológica supervisados	100

ÍNDICE: Representado por: Número de Estrategia. Número de Línea de Acción y Número de Actividad General

1	Sistema Nacional de Vigilancia Epidemiológica	6.1.1	Estructura	Número de UIES equipadas y con personal operativo	Número de UIES que operan en la Entidad	100	Porcentaje de UIES creadas, fortalecidas y operando.	100
1	Sistema Nacional de Vigilancia Epidemiológica	6.1.2	Estructura	Número de Centros Estatales de RSI que operan en la Entidad	Número de centros de RSI estatales programados para operar en la Entidad	100	Porcentaje de centros estatales para el RSI instalados	100
2	SINAVE (Componente de Vigilancia por Laboratorio)	4.1.1	Proceso	Número de diagnósticos con reconocimiento a la competencia técnica por el INDRE	Número de diagnósticos programados a la competencia técnica por el INDRE	100	Número de diagnósticos del marco analítico básico con reconocimiento a la competencia técnica por el INDRE	2
2	SINAVE (Componente de Vigilancia por Laboratorio)	4.2.1	Proceso	Índice de Desempeño alcanzado por el LESP	Índice de Desempeño programado por el LESP	99	Índice de desempeño de los diagnósticos del marco analítico básico declarados por el LESP	93
2	SINAVE (Componente de Vigilancia por Laboratorio)	5.1.1	Resultado	Número de Diagnósticos del Marco Analítico Básico realizados por el LESP	Número de Diagnósticos del Marco Analítico Básico de la RNLS	100	Número de Diagnósticos del Marco Analítico Básico realizados por el LESP	26
2	SINAVE (Componente de Vigilancia por Laboratorio)	5.1.2	Proceso	Número de muestras procesadas del Marco Analítico Básico en el LESP	Número de muestras aceptadas del Marco Analítico Básico	99	Porcentaje de cobertura del servicio diagnóstico del Marco Analítico Básico	100
2	SINAVE (Componente de Vigilancia por Laboratorio)	5.1.3	Proceso	Número de muestras procesadas en tiempo de diagnóstico del Marco Analítico Básico	Número de muestras aceptadas del Marco Analítico Básico	99	Porcentaje de Oportunidad del servicio diagnóstico del Marco Analítico Básico	100

### K00 CENTRO NACIONAL PARA LA PREVENCIÓN Y EL CONTROL DEL VIH/SIDA

No.	PROGRAMA	ÍNDICE	TIPO DE INDICADOR	NUMERADOR	DENOMINADOR	META FEDERAL	INDICADOR	META ESTATAL
1	Respuesta al VIH/SIDA e ITS	2.2.1	Proceso	Condomes distribuidos a personas con VIH e ITS en Servicios Especializados.	No aplica	112	Mide el número de condones distribuidos en el año por persona con VIH e ITS que acuden a los servicios especializados (Saith y Capasits).	112
1	Respuesta al VIH/SIDA e ITS	4.1.1	Resultado	Personas seropositivas no tratadas anteriormente cuyo primer recuento de linfocitos CD4 fue	Personas seropositivas no tratadas anteriormente que tuvieron el primer recuento de linfocitos	100	Es la proporción de personas no tratadas anteriormente con un recuento de linfocitos CD4 menor a 200 células/µl, con respecto a la meta de	100

ÍNDICE: Representado por: Número de Estrategia. Número de Línea de Acción y Número de Actividad General

1	Respuesta al VIH/SIDA e ITS	4.2.1	Resultado		menor a 200 células/ $\mu$ l en la SS.	CD4 en el año en la SS.		personas no tratadas anteriormente, que tuvieron un primer recuento de CD4 durante el periodo de notificación en la Secretaría de Salud (SS).	
					Número de personas con VIH en tratamiento antirretroviral con carga viral suprimida en los últimos 12 meses (<1,000 copias/ml) en la Secretaría de Salud.	Número de personas con VIH en tratamiento antirretroviral en la Secretaría de Salud.	90	Mide el impacto la proporción de personas con VIH en tratamiento antirretroviral con carga viral suprimida (<1000 copias/ml). Una alta proporción de personas con carga viral suprimida implica una baja tasa de transmisión, el denominados basado en el programa permite medir la supresión viral de todas las personas en tratamiento, independiente de cuando empezaron tratamiento.	90

### L00 CENTRO NACIONAL DE EQUIDAD DE GÉNERO Y SALUD REPRODUCTIVA

No.	PROGRAMA	ÍNDICE	TIPO DE INDICADOR	NUMERADOR	DENOMINADOR	META FEDERAL	INDICADOR	META ESTATAL
1	Prevención y Control del Cáncer de la Mujer	1.1.1	Proceso	Total de Informes de campaña enviados al CNEGSR en el periodo de evaluación X 100	Total de Informes programados por la entidad Federativa en el periodo a evaluar	100	Proporción de informes estatales de campaña de la "semana de sensibilización en cáncer de cuello de útero" y del "mes del cáncer de la mujer" recibidos respecto a lo programado para el año	100
1	Prevención y Control del Cáncer de la Mujer	4.2.1	Proceso	Total de mujeres de 40 a 69 años a las que se les realizó mastografía de tamizaje en el periodo de evaluación x 100	Total de mujeres de 40 a 69 años programadas para tamizaje en el periodo de evaluación	29	Mujeres programadas para tamizaje en el grupo blanco.	28
1	Prevención y Control del Cáncer de la Mujer	4.3.1	Proceso	Total de mujeres de 25 a 64 años a las que se les realizó tamizaje (citología o Prueba de VPH) en el	Total de mujeres de 25 a 64 años programadas para tamizaje en el	59	Mujeres de 25 a 64 años que cuentan con tamizaje por citología (de primera vez en la vida o primera	58

ÍNDICE: Representado por: Número de Estrategia. Número de Línea de Acción y Número de Actividad General

				período de evaluación x 100 (Citología de 1a. Vez en la vida o primera vez después de tres años)	período de evaluación		vez después de 3 años) o prueba de VPH.
1	Prevención y Control del Cáncer de la Mujer	4.4.1	Proceso	Total de Pruebas de VPH realizadas para el tamizaje o de seguimiento de pacientes tratadas en clínicas de colposcopia x 100	Total de Pruebas de VPH recibidas por el laboratorio para el tamizaje o de seguimiento de pacientes tratadas en clínicas de colposcopia	97	Pruebas de VPH adecuadas para su proceso
1	Prevención y Control del Cáncer de la Mujer	5.2.1	Proceso	Total de mujeres mayores de 18 años viviendo con VIH atendidas en CAPASITS o SAI que cuentan con detección de cuello de útero en el año de evaluación x 100	Total de mujeres mayores de 18 años viviendo con VIH atendidas en CAPASITS o SAI	75	Mujeres viviendo con VIH que cuentan con detección de cáncer de cuello de útero en el periodo de evaluación
1	Prevención y Control del Cáncer de la Mujer	6.1.1	Estructura	Número de mastografías verificados por físicos médicos en el año	Total de mastografías registrados en el programa	80	Mide la proporción de incremento en el índice de evaluación de equipos para detección y diagnóstico por mastografía
1	Prevención y Control del Cáncer de la Mujer	6.4.1	Estructura	Promedio estatal de los índices de satisfacción de requerimientos mínimos de clínicas de colposcopia y laboratorios de citología al cierre 2017	Promedio estatal de los índices de satisfacción de requerimientos mínimos de clínicas de colposcopia y laboratorios de citología en 2016	9	Mide el incremento en el índice de evaluación de infraestructura (clínicas de colposcopia y laboratorios de citología)
1	Prevención y Control del Cáncer de la Mujer	6.5.1	Estructura	Total de citotecnólogos evaluados al cierre de 2017 x 100	Número de citotecnólogos que interpretan citologías de tamizaje	80	Mide la proporción de citotecnólogos evaluados en el examen de certificación del Consejo Mexicano de Técnicos en Patología A.C.
1	Prevención y Control del Cáncer de la Mujer	6.5.2	Proceso	Total de técnicos radiólogos que al cierre 2017 han sido	Total de técnicos radiólogos que toman mastografías	80	Mide la proporción de técnicos radiólogos que han sido capacitados en

**ÍNDICE: Representado por: Número de Estrategia. Número de Línea de Acción y Número de Actividad General**

								control de calidad de mastografía	
1	Prevención y Control del Cáncer de la Mujer	7.2.1	Resultado	capacitados en control de calidad de mastografía (acumulado 2013-2017) x 100	Total de mujeres con resultado BIRADS 4 y 5 en la mastografía de tamizaje que cuentan con biopsia x 100	Total de mujeres con resultado BIRADS 4 y 5 en la mastografía de tamizaje	95	Mide la proporción de mujeres con resultado anormal en la mastografía que fueron evaluadas con biopsia del total de mujeres con resultado de BIRADS 4 o 5	95
1	Prevención y Control del Cáncer de la Mujer	7.2.2	Resultado	Total de mujeres con resultado citológico igual o mayor a LEIAG que recibieron atención colposcópica x 100	Total de mujeres con resultado citológico igual o mayor a LEIAG	Total de mujeres con resultado citológico igual o mayor a LEIAG	95	Mide la proporción de mujeres de 25 a 64 años con resultado citológico igual o mayor a LEIAG con evaluación colposcópica	95
1	Prevención y Control del Cáncer de la Mujer	8.2.1	Estructura	Total de grupos de acompañamiento emocional con personal certificado en el estándar de acompañamiento emocional x 100	Total de grupos de acompañamiento emocional en el programa	Total de grupos de acompañamiento emocional en el programa	100	Mide la proporción de grupos de acompañamiento emocional con personal certificado en el Estándar Mexicano de Acompañamiento Emocional	100
2	Salud Materna y Perinatal	1.1.1	Proceso	Número de consultas prenatales de primera vez otorgadas en el primer trimestre gestacional, en la Secretaría de Salud	Total de consultas de primera vez otorgadas sin importar trimestre gestacional, en la Secretaría de Salud.	Total de consultas de primera vez otorgadas durante el primer trimestre gestacional, del total de consultas de primera vez para el control prenatal en la Secretaría de Salud.	50	Proporción de consultas prenatales de primera vez otorgadas durante el primer trimestre gestacional, del total de consultas de primera vez para el control prenatal en la Secretaría de Salud.	50
2	Salud Materna y Perinatal	1.5.1	Estructura	Número de recursos humanos contratados por Ramo 12, para la atención de la salud materna y neonatal, en la Secretaría de Salud.	Total de recursos humanos programados a contratar por los Servicios Estatales de Salud, por el Ramo 12, para la atención de la salud materna y neonatal en el año	Total de recursos humanos que fueron contratados para la atención de la salud materna y neonatal, en la Secretaría de Salud, con respecto a los programados en el año.	100	Proporción de recursos humanos que fueron contratados para la atención de la salud materna y neonatal, en la Secretaría de Salud, con respecto a los programados en el año.	100
3	Salud Sexual y Reproductiva para Adolescentes	3.1.1	Estructura	Número de nuevos servicios amigables instalados para la atención de la salud sexual y reproductiva	Número de nuevos servicios amigables a instalar para la atención de la salud sexual y reproductiva	Corresponde al total de servicios amigables para la atención de la salud sexual y reproductiva de la población adolescente,	318	Corresponde al total de servicios amigables para la atención de la salud sexual y reproductiva de la población adolescente,	3

**ÍNDICE: Representado por: Número de Estrategia. Número de Línea de Acción y Número de Actividad General**

				de la población adolescente	de la población adolescente	de la población adolescente	de la población adolescente	de la población adolescente	que se planea instalar durante el año.	
3	Salud Sexual y Reproductiva para Adolescentes	3.2.1	Estructura	Número de servicios amigables en proceso de acreditación (con auto evaluación y plan de mejora en curso)	Número de servicios amigables programados para iniciar proceso de acreditación.	235			Servicios amigables incorporados al proceso de acreditación (con auto evaluación y plan de mejora en curso)	4
3	Salud Sexual y Reproductiva para Adolescentes	3.4.1	Proceso	Número de acciones comunitarias en salud sexual y reproductiva realizadas en el periodo	Acciones comunitarias en salud sexual y reproductiva realizadas	117,655			Actividades comunitarias realizadas a través de los servicios amigables, por promotores y brigadistas juveniles	280
3	Salud Sexual y Reproductiva para Adolescentes	4.1.1	Estructura	Número de personas capacitadas en temas de salud sexual y reproductiva con calificación mayor a 8 u 80%	Total de personas asistentes a los cursos y talleres de capacitación en temas de salud sexual y reproductiva.	90			Porcentaje de personal capacitado y sensibilizado, que acredite un aprovechamiento mayor o igual a 8 u 80% en la evaluación del taller o evento	100
3	Salud Sexual y Reproductiva para Adolescentes	4.1.2	Estructura	Número de personas capacitadas en temas de salud sexual y reproductiva	Total de personas programadas para capacitación en temas de salud sexual y reproductiva.	4,200			Personal de primer nivel de atención capacitado en temas de salud sexual y reproductiva	100
3	Salud Sexual y Reproductiva para Adolescentes	4.4.1	Resultado	Mujeres adolescentes usuarias activas de métodos anticonceptivos en la Secretaría de Salud	Mujeres adolescentes usuarias de un método anticonceptivo	506,899			Mujeres adolescentes con vida sexual activa, que son usuarias activas de métodos anticonceptivos, y pertenecen a la población responsable de la Secretaría de Salud	2,700
4	Planificación Familiar y Anticoncepción	1.1.1	Resultado	No. de usuarias nuevas de la SSA: Número de mujeres que adoptan un método anticonceptivo por primera vez en la institución durante el año (incluye usuarias de condón masculino y fementino)	No aplica	841,934			Corresponde al número de nuevas aceptantes de métodos anticonceptivos durante el año, registradas en consulta externa (no incluye oclusiones tuberias bilaterales ni vasectomias)	5,000
4	Planificación Familiar y Anticoncepción	2.3.1	Proceso	Número de personas capacitadas durante	No aplica	6,470			Se refiere al porcentaje de personal capacitado respecto al número de	90

**ÍNDICE: Representado por: Número de Estrategia. Número de Línea de Acción y Número de Actividad General**

4	Planificación Familiar y Anticoncepción	2.6.1	Proceso		el año en temas de Planificación Familiar. Número de aceptantes de un método anticonceptivo (DIU, OTB, IMPLANTES y Hormonales) durante el post-evento obstétrico y el puerperio	No aplica	758,370	Número de mujeres atendidas por algún evento obstétrico durante el año (parto, aborto o cesárea) que adoptan un método anticonceptivo durante los 42 días posteriores a la atención del evento.	7,350
4	Planificación Familiar y Anticoncepción	4.5.1	Proceso		Número de visitas de supervisión a realizar a las jurisdicciones sanitarias y unidades médicas	No aplica	527	Corresponde al total de visitas de supervisión y asesoría que se realizan durante el año a jurisdicciones y unidades médicas de primer nivel de atención.	6
4	Planificación Familiar y Anticoncepción	6.1.1	Proceso		Número de hospitales a visitar y asesorar en materia de anticoncepción post-evento obstétrico durante el año	No aplica	120	Corresponde al número de hospitales que atienden el mayor número de eventos obstétricos en la Secretaría de Salud que recibieron supervisión y asesoría por parte del nivel estatal para mejorar la cobertura y la calidad de los servicios de anticoncepción post-evento obstétrico.	3
5	Prevención y Atención de la Violencia Familiar y de Género	1.1.2	Proceso		Número de herramientas de detección de la violencia que resultaron positivas.	Número de herramientas de detección aplicadas	30	Número de herramientas de detección de la violencia familiar y de género que resultaron positivas respecto de las programadas para su aplicación en mujeres de 15 años y más unidas.	30
5	Prevención y Atención de la Violencia Familiar y de Género	1.2.1	Proceso		Número de personal médico operativo capacitado y sensibilizado en la aplicación de la NOM 046.	Número de personal médico operativo	100	Número de personal médico operativo capacitado y sensibilizado en la aplicación de la NOM 046 respecto del personal médico operativo programado	100
5	Prevención y Atención de la Violencia Familiar y de Género	2.1.2	Resultado		Número de mujeres de 15 años y más unidas en situación de violencia familiar y	Número de mujeres de 15 años y más unidas en situación de violencia familiar y	26	Número de mujeres de 15 años y más unidas en situación de violencia familiar y de género severa	26

**ÍNDICE: Representado por: Número de Estrategia. Número de Línea de Acción y Número de Actividad General**



5	Prevención y Atención de la Violencia Familiar y de Género	2.4.1	Resultado	Número de grupos formados para la reeducación de víctimas de violencia de pareja.	de género severa atendidas en los servicios especializados	Número de grupos programados para la reeducación de víctimas de violencia de pareja	100	atendidas en servicios especializados respecto del número de mujeres programadas para su atención.	Número de grupos formados en las unidades esenciales de salud para la reeducación de víctimas de violencia de pareja con respecto a los grupos programados.	100
5	Prevención y Atención de la Violencia Familiar y de Género	5.1.1	Proceso	Número de materiales de promoción y difusión elaborados y difundidos.	de género severa, estimadas para su atención en los servicios especializados	Número de materiales de promoción y difusión programados para su elaboración y difusión	100	Número de materiales de promoción y difusión de una vida libre de violencia elaborados y difundidos a la población general respecto de los programados para su elaboración y difusión.	100	
5	Prevención y Atención de la Violencia Familiar y de Género	6.2.1	Resultado	Número de grupos formados para la reeducación de agresores de violencia de pareja.	Número de grupos programados para la reeducación de agresores de violencia de pareja	Número de grupos programados para la reeducación de agresores de violencia de pareja	100	Número de grupos formados en las unidades esenciales de salud para la reeducación de agresores de violencia de pareja con respecto a los grupos programados.	100	
5	Prevención y Atención de la Violencia Familiar y de Género	7.2.1	Resultado	Número de personas víctimas de violación sexual atendidas en las unidades de salud de manera adecuada y oportuna.	Número de personas víctimas de violación sexual que acudieron para su atención en las unidades de salud en las primeras 72 y hasta 120 horas según corresponda.	Número de personas víctimas de violación sexual que acudieron para su atención en las unidades de salud en las primeras 72 y hasta 120 horas según corresponda.	100	Porcentaje de casos de violación sexual atendidos de manera adecuada y oportuna con respecto a las que acudieron a los servicios de salud después del suceso.	100	
6	Igualdad de Género en Salud	1.3.1	Proceso	Número de mujeres beneficiadas por el CEI	No aplica	No aplica	28,880	Número de mujeres beneficiadas por el Centro de Entrenamiento Infantil (CEI) respecto a lo programado	1,600	
6	Igualdad de Género en Salud	1.3.2	Proceso	Número de profesionales de la salud a quienes se aplicó el instrumento para evaluar la atención con perspectiva de género en las unidades de salud.	No aplica	No aplica	1,400	Número de profesionales de la salud a quienes se aplicó el instrumento para evaluar la atención con perspectiva de género en las unidades de salud respecto a lo programado.	29	

**ÍNDICE: Representado por: Número de Estrategia. Número de Línea de Acción y Número de Actividad General**

6	Igualdad de Género en Salud	2.1.1	Proceso	Número de sesiones informativas con entrega de material realizadas	No aplica	320	Número de sesiones informativas realizadas con entrega de material sobre masculinidades saludables, derechos humanos y prevención del hostigamiento y acoso sexual (HAS).	10
6	Igualdad de Género en Salud	3.1.1	Proceso	Número de personal de salud operativo capacitado en género en salud, no discriminación, derechos humanos y HAS.	No aplica	17,735	Número de personal de salud operativo capacitado en género en salud, no discriminación, derechos humanos y HAS respecto al personal programado a capacitar.	456
6	Igualdad de Género en Salud	3.1.2	Proceso	Número de centros de salud con hospitalización, hospitales integrales, generales, especializados y psiquiátricos con al menos 4 directivas(os) capacitadas en género en salud, no discriminación, derechos humanos y HAS.	No aplica	624	Número de centros de salud con hospitalización, hospitales integrales, generales, especializados y psiquiátricos con al menos 4 directivas(os) capacitadas en género en salud, no discriminación, derechos humanos y HAS respecto a las unidades de salud totales.	3
6	Igualdad de Género en Salud	5.5.1	Proceso	Número de personal directivo estatal capacitado en HAS.	No aplica	640	Número de personal directivo de los Servicios Estatales de Salud capacitado en materia de prevención del hostigamiento y acoso sexual respecto al personal directivo programado a capacitar.	20
6	Igualdad de Género en Salud	5.5.2	Proceso	Porcentaje de avance de las actividades para impulsar la política institucional en materia de prevención del hostigamiento y acoso sexual (HAS)	Porcentaje de avance de las actividades para impulsar la política institucional en materia de prevención del hostigamiento y acoso sexual (HAS) programado.	100	Porcentaje de avance de las actividades para impulsar la política institucional en materia de prevención del hostigamiento y acoso sexual (HAS) respecto a lo programado	100

**ÍNDICE: Representado por: Número de Estrategia. Número de Línea de Acción y Número de Actividad General**

**O00 CENTRO NACIONAL DE PROGRAMAS PREVENTIVOS Y CONTROL DE ENFERMEDADES**

No.	PROGRAMA	ÍNDICE	TIPO DE INDICADOR	NUMERADOR	DENOMINADOR	META FEDERAL	INDICADOR	META ESTATAL
1	Prevención y Control de la Rabia Humana	1.1.1	Proceso	Dosis de vacuna antirrábica aplicadas	Dosis de vacuna antirrábica programadas a aplicar	95	Mide la cobertura de dosis de vacuna antirrábica aplicada en perros y gatos	95
1	Prevención y Control de la Rabia Humana	3.1.1	Proceso	Número de perros y gatos esterilizados	Número de perros y gatos vacunados contra la rabia	4	Mide la cobertura de esterilizaciones quirúrgicas en perros y gatos en lugares de alta marginación con respecto a los vacunados	4
1	Prevención y Control de la Rabia Humana	4.1.1	Proceso	Muestras de cerebros de perros agresores, ferales y sospechosos de padecer rabia enviadas al laboratorio	Personas agredidas por animales sospechosos de padecer rabia	69	Mide la cobertura de muestras cerebros de animales agresores, enfermos y ferales que se envían al laboratorio al laboratorio con base en el número de personas agredidas.	69
4	Prevención y Control de Dengue y Otros Vectores	1.1.1	Proceso	Numero de reuniones de Comités Intersectoriales realizadas	Numero de reuniones de Comités Intersectoriales programadas	4	Mide el funcionamiento trimestral de los Comités mediante el porcentaje de cumplimiento de reuniones programadas.	4
4	Prevención y Control de Dengue y Otros Vectores	4.1.1	Proceso	Numero de Semanas con Captura de Información en Plataforma	Numero de Semanas en el periodo	48	Mide la regularidad en el reporte semanal de actividades mediante el porcentaje de registro en Plataforma de manera trimestral	48
4	Prevención y Control de Dengue y Otros Vectores	5.2.1	Proceso	Localidades Prioritarias con Ovitampas	Número de Localidades Prioritarias	100	Mide semanalmente la variación de indicadores entomológicos de ovitampas en las Localidades Prioritarias	100
4	Prevención y Control de Dengue y Otros Vectores	6.3.1	Proceso	Numero de Localidades con Acciones de Control Larvario	Numero de Localidades prioritarias	100	Mide trimestralmente el cumplimiento en las acciones de control larvario en las localidades de riesgo.	100
4	Prevención y Control de Dengue y Otros Vectores	6.3.2	Proceso	Numero de Localidades prioritarias con Acciones de	Numero de Localidades prioritarias	100	Mide trimestralmente el porcentaje de cumplimiento de	100

**ÍNDICE: Representado por: Número de Estrategia. Número de Línea de Acción y Número de Actividad General**

4	Prevención y Control de Dengue y Otros Vectores	6.3.3	Proceso		Nebulización Espacial en UBV Casos Probables atendidos con acciones de Rociado Intradomiciliar reportados en la Plataforma de Vigilancia Entomológica y Control Integral del Vector	Casos Probables Notificados en la Plataforma del SINAVE Vectores	90	nebulización espacial en localidades prioritarias	90
4	Prevención y Control de Dengue y Otros Vectores	9.1.1	Proceso		Unidades Entomológicas y de Bioensayo en Funcionamiento	No aplica	24	Mide la proporción de Unidades Entomológicas y de Bioensayo funcionando con respecto a las Unidades Previstas a funcionar por entidad federativa	1
4	Prevención y Control de Dengue y Otros Vectores	9.2.1	Proceso		Número de personal operativo capacitado con perspectiva de género que participa en las acciones de vigilancia, prevención y control de la enfermedad.	Personal operativo que participa en las acciones de vigilancia y control de la enfermedad.	90	Mide la proporción de personal operativo que participa en las acciones de vigilancia, prevención y control de la enfermedad y que se le ha brindado capacitación	90
4	Prevención y Control de Dengue y Otros Vectores	13.1.1	Proceso		Número de personal que recibe la capacitación con perspectiva de género para la atención y manejo clínico de pacientes con Dengue no Grave, Dengue con Signos de Alarma y Dengue Grave.	Todo personal de salud que participa en la atención y manejo clínico con pacientes con Dengue No Grave, Dengue con Signos de Alarma y Dengue Grave	90	Mide la proporción de personal de salud capacitado en atención y manejo clínico de pacientes con Dengue No Grave, Dengue con Signos de Alarma y Dengue Grave con perspectiva de género.	90
5	Prevención y Control del Paludismo	1.3.2	Proceso		Total de gotas gruesas tomadas a casos probables de paludismo	Total de casos probables de paludismo reportados.	100	Porcentaje de detección oportuna de los casos probables de paludismo	100
5	Prevención y Control del Paludismo	2.3.1	Proceso		Número de reuniones comunitarias realizadas para la información, educación y capacitación sobre paludismo en	Número de reuniones comunitarias programadas para la información, educación y capacitación sobre	100	Mide la cobertura de información, educación y capacitación sobre el paludismo en las comunidades prioritarias para el empoderamiento de sus habitantes.	100

**ÍNDICE: Representado por: Número de Estrategia. Número de Línea de Acción y Número de Actividad General**

5	Prevención y Control del Paludismo	4.1.1	Resultado	comunidades prioritarias	paludismo en comunidades prioritarias	100	Mide la eficacia de las acciones realizadas por la comunidad para la eliminación y control de los criaderos de anofelinos	100
9	Prevención y Control de la Intoxicación por Picadura de Alacrán	2.2.1	Proceso	Número de localidades prioritarias con actividades de mejoramiento de la vivienda, (viviendas que hayan tenido en el trimestre alguna de las siguientes: colocación de cielo raso, colocación de zóclo, encalado de paredes exteriores o instalación de pabellones impregnados con insecticida con participación comunitaria)	Número de localidades prioritarias (156 localidades)	100	Proporción de localidades prioritarias con mejoramiento de la vivienda a través de colocación de materiales locales en paredes y techo, eliminación de sitios de refugio de alacranes intra-domiciliarios mediante ordenamiento del medio, instalación de cielo raso, pabellones impregnados con insecticida en camas o cualquier otro sitio de reposo y pernocta.	100
9	Prevención y Control de la Intoxicación por Picadura de Alacrán	4.2.1	Proceso	Número de casos de IPPA tratados oportunamente (dentro de los primeros 30 minutos) por personal notificante voluntario.	Total de casos de IPPA tratados por personal voluntario.	100	Mejorar el acceso oportuno a servicios de salud de calidad mediante personal comunitario voluntario capacitado, para la administración de faborápico específico en la misma localidad donde ocurra la picadura de alacrán.	100
9	Prevención y Control de la Intoxicación por Picadura de Alacrán	4.3.1	Resultado	Número de casos de intoxicación por picadura de alacrán registrados en el SUIVE.	No aplica	275,985	Vigilar el impacto de las acciones de prevención y autocuidado, a través del monitoreo de la reducción en el número de casos de intoxicación por picadura de alacrán.	12,900

**ÍNDICE: Representado por: Número de Estrategia. Número de Línea de Acción y Número de Actividad General**

10	Prevención y Control de la Diabetes	1.1.1	Proceso	Número de detecciones de diabetes mellitus realizadas en la población de 20 años y más, responsabilidad de la Secretaría de Salud	No aplica	11,234,123	Detecciones de Diabetes Mellitus realizadas en población de 20 años y más (corresponde al 33% de la población de 20 años y más, responsabilidad de la Secretaría de Salud, restando la población de IMSS-PROSPERA del año correspondiente)	67,542
10	Prevención y Control de la Diabetes	3.1.2	Proceso	Número de pacientes con DM que al menos se le realizó una valoración de pies.	No aplica	1,180,981	Realizar acciones para fomentar la detección oportuna de complicaciones crónicas a través de exploración de pie en pacientes con diagnóstico de DM.	12,428
10	Prevención y Control de la Diabetes	3.1.3	Estructura	Número de UNEME's EC alineadas a la Estrategia Nacional para la Prevención y el Control del sobrepeso, obesidad y diabetes.	No aplica	108	Garantizar que las unidades especialidades médicas UNEMEs EC cuenten insumos necesarios para realizar las actividades correspondientes a la alineación de la Estrategia Nacional contra el sobrepeso, obesidad y diabetes.	3
10	Prevención y Control de la Diabetes	3.2.1	Resultado	Número de GAM EC acreditados en el periodo correspondiente.	No aplica	391	Impulsar la acreditación de Grupos de Ayuda Mutua EC en el primer nivel de atención.	5
10	Prevención y Control de la Diabetes	4.1.1	Proceso	Capacitaciones realizadas al personal de salud del primer nivel de atención otorgadas por la UNEMEs EC	No aplica	872	Realizar acciones de capacitación y desarrollo de competencias en el primer nivel de atención otorgadas por las UNEMEs EC.	24
11	Prevención y Control de la Obesidad y Riesgo Cardiovascular	1.1.1	Proceso	Número de detecciones de Hipertensión arterial realizadas en la población de 20 años y más, responsabilidad de la Secretaría de Salud	No aplica	11,234,123	Detección oportuna de hipertensión arterial en la población (corresponde al 33% de la población de 20 años y más, responsabilidad de Secretaría de Salud, restando la población de IMSS-PROSPERA del año correspondiente)	67,542

**ÍNDICE: Representado por: Número de Estrategia. Número de Línea de Acción y Número de Actividad General**

11	Prevención y Control de la Obesidad y Riesgo Cardiovascular	1.1.2	Proceso	Número de detecciones de Dislipidemias realizadas en la población de 20 años y más, responsabilidad de la Secretaría de Salud	No aplica	2,382,996	14,327
11	Prevención y Control de la Obesidad y Riesgo Cardiovascular	2.2.1	Proceso	Número de personal contratado para la ENPyCOD	No aplica	550	8
11	Prevención y Control de la Obesidad y Riesgo Cardiovascular	4.2.1	Resultado	Número de detecciones de Obesidad realizadas en la población de 20 años y más, responsabilidad de la Secretaría de Salud	No aplica	11,234,123	67,542
11	Prevención y Control de la Obesidad y Riesgo Cardiovascular	4.2.2	Proceso	Número de pacientes con hipertensión arterial en control con cifras menores de 140/90 mmHg	No aplica	420,446	4,418
12	Atención del Envejecimiento	5.1.2	Resultado	N° de acciones de detección y control realizadas de acuerdo a los lineamientos de la SSGG a población de 60 años y más	Población de 60 años y más sin seguridad social	60	60
12	Atención del Envejecimiento	6.2.2	Resultado	Población adulta mayor no asegurada con detecciones realizadas de	Población adulta mayor no asegurada	20	20

**ÍNDICE: Representado por: Número de Estrategia. Número de Línea de Acción y Número de Actividad General**

12	Atención del Envejecimiento	6.2.3	Resultado	síndromes geriátricos (caídas e incontinencia urinaria) Personas adultas mayores con detecciones realizadas de Salud Mental (depresión y alteraciones de memoria) no asegurada	Población adulta mayor no asegurada	30	30	Geriátricos en sus componentes de caídas e incontinencia urinaria  Es el número de personas adultas mayores (60 años y más) no aseguradas con detección en Salud Mental en sus componentes de depresión y alteraciones de memoria	30
12	Atención del Envejecimiento	6.2.4	Resultado	Población masculina de 45 años y más no aseguradas con detecciones integradas por crecimiento prostático benigno realizadas	Población masculina de 45 años y más no aseguradas	10	10	Es la población masculina de 45 años y más no aseguradas con detección por crecimiento prostático benigno	10
13	Prevención, Detección y Control de los Problemas de Salud Bucal	3.2.1	Resultado	Semanas Estatales de Salud Bucal realizadas durante el año.	No aplica	64	2	Corresponde a la realización de las Semanas Estatales de Salud Bucal dos veces por año.	2
13	Prevención, Detección y Control de los Problemas de Salud Bucal	4.5.1	Resultado	Actividades Preventivas extramuros realizadas.	No aplica	116,117,370	643,018	Contempla la aplicación del Esquema Básico de Prevención en Salud Bucal para preescolares y escolares, así como actividades preventivas a población en general.	643,018
13	Prevención, Detección y Control de los Problemas de Salud Bucal	8.4.1	Resultado	Número de visitas de supervisión realizadas.	No aplica	4,290	38	Se contemplan las supervisiones a unidades aplicativas en la entidad.	38
13	Prevención, Detección y Control de los Problemas de Salud Bucal	8.5.1	Resultado	Número de unidades centinela con seguimiento del Sistema de Vigilancia Epidemiológica de Patologías Bucales (SIVEPAB).	No aplica	207	9	Corresponde al seguimiento del Sistema de Vigilancia Epidemiológica de Patologías Bucales (SIVEPAB) en las unidades centinela, de las 32 entidades federativas.	9
13	Prevención, Detección y Control de los Problemas de Salud Bucal	9.4.1	Resultado	Número de consultas estomatológicas realizadas.	No aplica	9,359,569	46,983	Se contempla el total de consultas de primera vez y subssecuentes del servicio estomatológico.	46,983

**ÍNDICE: Representado por: Número de Estrategia. Número de Línea de Acción y Número de Actividad General**



14	Prevención y Control de la Tuberculosis	1.5.1	Proceso	Número de sintomáticos respiratorios estudiados con baciloscopia.	Número de sintomáticos respiratorios programados	90	Detección de tuberculosis entre sintomáticos respiratorios	90
14	Prevención y Control de la Tuberculosis	1.5.2	Proceso	Número de casos de tuberculosis ingresados a tratamiento	Número total de casos de tuberculosis programados	100	Iniciar tratamiento a los casos de tuberculosis nuevos y retratamientos (total de casos registrados: Nuevos, reingresos, recaídas y fracasos)	100
14	Prevención y Control de la Tuberculosis	1.5.3	Proceso	Número de contactos menores de 5 años de edad con terapia preventiva con isoniacida.	Número de contactos menores de 5 años de edad, programados.	90	Iniciar a contactos de pacientes de tuberculosis niñas y niños menores de 5 años de edad, terapia preventiva con isoniacida (TP).	90
14	Prevención y Control de la Tuberculosis	2.4.1	Proceso	Número de esquemas entregados para personas con tuberculosis farmacorresistente, que ingresaron a tratamiento con fármacos de segunda línea.	Número de personas con tuberculosis farmacorresistente esperados.	90	Tratamiento de segunda línea a personas con tuberculosis farmacorresistente.	90
14	Prevención y Control de la Tuberculosis	3.4.1	Proceso	Número de personas con VIH que requirieron terapia preventiva con isoniacida	Número de personas con VIH programadas para terapia preventiva con isoniacida	40	Administrar terapia preventiva con isoniacida a personas con VIH que la requieran.	40
14	Prevención y Control de la Tuberculosis	5.1.1	Proceso	Número de visitas de asesoría y supervisión realizadas a unidades de salud.	Número de visitas de asesoría y supervisión programadas a unidades de salud.	90	Realización de visitas de asesoría y supervisión programadas por nivel estatal a los niveles locales.	90
15	Eliminación de la Lepra	1.2.1	Resultado	Número de casos nuevos de lepra diagnosticados.	Número de casos nuevos de lepra programados	80	Número de casos nuevos de lepra encontrados de manera trimestral entre contactos de pacientes y en sintomáticos dermatológicos.	80
15	Eliminación de la Lepra	4.1.1	Resultado	Número de pacientes que iniciaron esquema de tratamiento multibacilar 2 años	Total de casos que ingresaron a tratamiento MB 2 años atrás al año	85	Número de casos MB que terminaron tratamiento de lepra que ingresaron 2 años atrás al año que se esta evaluando	85

**ÍNDICE: Representado por: Número de Estrategia. Número de Línea de Acción y Número de Actividad General**

					atrás y que lo concluyeron,	actual que se esta evaluando			
16	Atención de Urgencias Epidemiológicas y Desastres	3.1.1	Proceso		Cursos de capacitación realizados para el personal involucrado en la operación del programa de Atención de Urgencias Epidemiológicas y Desastres.	No aplica	64		Cursos de capacitación realizados por la entidad federativa para el personal involucrado en la operación del programa de Atención de Urgencias Epidemiológicas y Desastres.
16	Atención de Urgencias Epidemiológicas y Desastres	4.1.1	Estructura		Kits de reservas estratégicas integrados.	No aplica	96		Integración de kits de insumos y medicamentos para la atención de emergencias en salud.
16	Atención de Urgencias Epidemiológicas y Desastres	5.1.1	Resultado		Total de emergencias en salud (brotes y desastres) atendidas en menos de 48 horas	Total de emergencias en salud (brotes y desastres) registradas	95	95	Emergencias en salud atendidas con oportunidad (brotes y desastres en menos de 48 hrs).
16	Atención de Urgencias Epidemiológicas y Desastres	5.2.1	Proceso		Supervisiones realizadas	No aplica	64		Supervisión a las jurisdicciones sanitarias de mayor riesgo y niveles locales para verificar la operación integral del programa de Atención de Urgencias Epidemiológicas y Desastres, con base en las cédulas de supervisión.
17	Prevención de Enfermedades Diarréicas Agudas y Cólera	1.1.1	Proceso		Reuniones trimestrales del Grupo Estatal Intersectorial de EDA y cólera realizadas	No aplica	128		Reuniones ordinarias del Grupo Estatal Intersectorial de EDA y cólera.
17	Prevención de Enfermedades Diarréicas Agudas y Cólera	2.1.1	Resultado		Casos de EDA de unidades de salud seleccionadas con muestra de hisopo rectal.	Total de EDAS registradas en el SUIVE de las unidades de salud del estado	2		Se refiere al porcentaje de casos de EDA que acuden a unidades de salud del sector salud, a quienes se le obtiene muestra con hisopo rectal para búsqueda de V. cholerae; mínimo al 2% de los casos de EDA que acuden a la unidad.
17	Prevención de Enfermedades Diarréicas Agudas y Cólera	3.1.1	Proceso		Campañas de prevención realizadas.	No aplica	32		Realización de campañas de prevención para EDA y

**ÍNDICE: Representado por: Número de Estrategia. Número de Línea de Acción y Número de Actividad General**

									Cólera en zonas de riesgo identificadas.	
17	Prevención de Enfermedades Diarréicas Agudas y Cólera	3.1.2	Proceso		Operativos preventivos en áreas de riesgo realizados	No aplica	32		Realizar operativos preventivos en áreas de riesgo para EDA y cólera, por ejemplo: ferias, periodos vacacionales, zonas con aislamientos de V cholera, fiestas religiosas, grandes eventos, etc.	1
17	Prevención de Enfermedades Diarréicas Agudas y Cólera	4.1.1	Estructura		Kits de insumos y medicamentos conformados	No aplica	160		Integración de kits de insumos y medicamentos para la atención médica de casos de diarrea y sospechosos de cóler en unidades de salud.	5
17	Prevención de Enfermedades Diarréicas Agudas y Cólera	5.1.1	Proceso		Número de cursos y/o talleres realizados	No aplica	64		Realización de cursos y/o talleres para desarrollar habilidades y destrezas en los temas del programa de Prevención de EDA/Cólera	2
17	Prevención de Enfermedades Diarréicas Agudas y Cólera	5.2.1	Proceso		Supervisiones realizadas	No aplica	64		Supervisión a las jurisdicciones sanitarias y niveles locales para verificar la operación del programa de Prevención de EDAS y Cólera, con base en las cédulas de supervisión.	3
18	Prevención y Control de las Enfermedades Respiratorias e Influenza	1.1.4	Resultado		Número de personas con factores de riesgo para Asma y EPOC estudiadas con espirometría.	Número de personas en riesgo para desarrollar asma y EPOC programadas	70		Detección oportuna de enfermedades respiratorias crónicas, Asma y Enfermedad Pulmonar Obstructiva Crónica (EPOC)	70

### R00 CENTRO NACIONAL PARA LA SALUD DE LA INFANCIA Y LA ADOLESCENCIA

No.	PROGRAMA	ÍNDICE	TIPO DE INDICADOR	NUMERADOR	DENOMINADOR	META FEDERAL	INDICADOR	META ESTATAL
1	Vacunación Universal	1.1.1	Resultado	Dosis aplicadas a menores de un año correspondientes al esquema completo de vacunación para menores de un año	Población de menores de un año de edad de vacuna BCG, tres dosis de vacuna Pentavalente acelular, tres dosis de vacuna contra Rotavirus.	90	Porcentaje de menores de un año de edad que recibieron una dosis de vacuna BCG, tres dosis de vacuna Pentavalente acelular, tres dosis de vacuna contra Rotavirus.	90

**ÍNDICE: Representado por: Número de Estrategia. Número de Línea de Acción y Número de Actividad General**

1	Vacunación Universal	1.1.2	Resultado		de edad en un tiempo determinado.	Población de cuatro años de edad, de acuerdo a la Distribución Poblacional de Responsabilidad Institucional para la Secretaría de Salud	95	dos dosis de vacuna contra Neumococo y tres dosis de vacuna contra Hepatitis B; en un periodo determinado.	95
1	Vacunación Universal	1.2.3	Resultado		Dosis aplicadas de vacuna DPT en población de 4 años de edad en un periodo determinado	Total de población meta a vacunar con Vacuna Antiinfluenza Estacional	70	Porcentaje de población de 4 años de edad, que recibieron la dosis de vacuna DPT en un periodo determinado	95
1	Vacunación Universal	1.3.1	Proceso		Dosis aplicadas y registradas en el Sistema de Información en Salud del 1ro de octubre al 31 de diciembre del 2018	No aplica	5	Logro de aplicación de la Vacuna de Influenza Estacional durante el último trimestre del 2018	70
1	Vacunación Universal	1.4.1	Proceso		Capacitaciones realizadas del Programa Estatal de Vacunación Universal	Número de supervisiones programadas al Programa de Vacunación Universal.	100	Capacitaciones realizadas para cada Semana Nacional de Salud, Sistema W/SSM y Calidad del Dato, del Programa Estatal de Vacunación Universal.	100
1	Vacunación Universal	1.5.1	Resultado		Número de supervisiones realizadas al Programa de Vacunación Universal.	Población de entre 12 a 23 meses de edad de acuerdo a la Distribución Poblacional de Responsabilidad Institucional para la Secretaría de Salud	95	Supervisiones realizadas del Programa de Vacunación Universal.	95
1	Vacunación Universal	1.5.2	Resultado		Dosis aplicadas de vacuna SRP en población de seis años de edad en un tiempo determinado en el Sistema de Información en Salud	Población de seis años de edad de acuerdo a la Distribución Poblacional de Responsabilidad Institucional para la Secretaría de Salud	95	Porcentaje de población de entre 12 a 23 meses de edad que recibieron la dosis de vacuna SRP en un periodo determinado	95

**ÍNDICE: Representado por: Número de Estrategia. Número de Línea de Acción y Número de Actividad General**

2	Salud para la Infancia y la Adolescencia	1.2.1	Proceso	Sumatoria del número de niñas y niños menores de 10 años de edad en control nutricional por desnutrición y bajo peso.	Total de niñas y niños menores de 10 años de edad con desnutrición y bajo peso.	80	100	Proporción de niñas y niños menores de 10 años de edad con desnutrición y bajo peso, ingresados a control nutricional.	100
2	Salud para la Infancia y la Adolescencia	1.2.2	Proceso	Sumatoria del número de niñas y niños menores de 10 años de edad en control nutricional por sobrepeso y obesidad.	Total de niñas y niños menores de 10 años de edad con sobrepeso y obesidad.	80	100	Proporción de niñas y niños menores de 10 años de edad con sobrepeso y obesidad ingresados a control nutricional.	100
2	Salud para la Infancia y la Adolescencia	1.3.1	Proceso	Número de Adolescentes de 10 a 19 años con detección de IMC y evaluación nutricional en el año.	Total de la población de 10 a 19 años en consulta de primera vez del año 2017	100	100	Medir la cobertura de atención a los adolescentes, independiente al motivo de consulta, deberán contar con medición del IMC y evaluación del estado nutricional en el expediente.	100
2	Salud para la Infancia y la Adolescencia	2.1.1	Proceso	Número de sesiones informativas sobre prevención de maltrato infantil realizadas	Número de sesiones informativas sobre prevención de maltrato infantil programadas.	70	100	El número de sesiones informativas otorgadas a madres, padres o tutores en prevención de maltrato infantil.	100
2	Salud para la Infancia y la Adolescencia	2.2.1	Proceso	Número de Sesiones Informativas de Prevención de Violencia, dirigidas a adolescentes, madres, padres y/o tutores realizadas.	Número de Sesiones Informativas de Prevención de Violencia, dirigidas a adolescentes, madres, padres y/o tutores programadas.	100	100	Medir las sesiones informativas llevadas a cabo para adolescentes, madres, padres y/o tutores en prevención de violencia en la adolescencia.	100
2	Salud para la Infancia y la Adolescencia	2.2.2	Proceso	Número de Intervenciones de Prevención de Adolescencia dirigidas a la familia y la comunidad realizadas.	Número de Intervenciones de Prevención de Adolescencia dirigidas a la familia y la comunidad programadas.	100	100	Medir las intervenciones llevadas a cabo de prevención de violencia en la adolescencia, dirigidas a la familia y la comunidad.	100

**ÍNDICE: Representado por: Número de Estrategia. Número de Línea de Acción y Número de Actividad General**

2	Salud para la Infancia y la Adolescencia	3.1.1	Proceso	Número de supervisiones realizadas al Programa de Atención para la Salud de la Adolescencia.	Número de supervisiones programadas al Programa de Atención para la Salud de la Adolescencia.	100	Medir las supervisiones realizadas al Programa de Atención para la Salud de la Adolescencia.	100
2	Salud para la Infancia y la Adolescencia	3.1.2	Proceso	Número de supervisiones realizadas al Programa de Atención a la Salud de la Infancia en el año.	Número de supervisiones programadas al Programa de Atención a la Salud de la Infancia en el año.	80	La proporción de supervisiones realizadas al Programa de Atención a la Salud de la Infancia en el año, con respecto a las supervisiones programadas	100
2	Salud para la Infancia y la Adolescencia	4.1.1	Proceso	Número de personal de salud en contacto con el paciente del primer nivel de atención, capacitado en temas de atención integrada en la infancia y la adolescencia.	Total de personal de los servicios de salud del primer nivel de atención en contacto con el paciente.	20	La proporción del personal de salud del primer nivel de atención en contacto con el paciente, capacitado en temas de atención integrada en la infancia y la adolescencia en modalidad presencial o a distancia.	100
2	Salud para la Infancia y la Adolescencia	5.1.1	Proceso	Número de niñas y niños menores de cinco años de edad con enfermedad diarreica aguda de primera vez que reciben tratamiento de hidratación oral Plan A o B, en el periodo.	Total de niñas y niños menores de cinco años de edad con enfermedad diarreica aguda de primera vez en el periodo.	98	Proporción de niñas y niños menores de cinco años de edad con enfermedad diarreica aguda de primera vez que reciben tratamiento de hidratación oral, Plan A y B.	100
2	Salud para la Infancia y la Adolescencia	5.1.2	Proceso	Número de niñas y niños menores de cinco años de edad con enfermedad diarreica aguda de primera vez que reciben tratamiento de hidratación oral Plan C en el periodo.	Total de niñas y niños menores de cinco años de edad con enfermedad diarreica aguda de primera vez en el periodo.	2	Las niñas y niños menores de cinco años de edad con enfermedad diarreica aguda de primera vez que reciben tratamiento de hidratación oral Plan C.	100
2	Salud para la Infancia y la Adolescencia	5.2.1	Proceso	Número de menores de cinco años de edad con enfermedad respiratoria aguda de primera vez que reciben tratamiento sintomático.	Total de niñas y niños menores de cinco años de edad con enfermedad respiratoria aguda de primera vez.	70	Proporción de niñas y niños menores de cinco años de edad con enfermedad respiratoria aguda de primera vez que reciben tratamiento sintomático.	100

**ÍNDICE: Representado por: Número de Estrategia. Número de Línea de Acción y Número de Actividad General**

2	Salud para la Infancia y la Adolescencia	5.3.1	Proceso	Número de sesiones del Comité de Estrategias para la Reducción de la Mortalidad en la Infancia realizadas en el periodo.	Total de sesiones del Comité de Estrategias para la Reducción de la Mortalidad en la Infancia programadas en el periodo.	90	Proporción de sesiones del Comité de Estrategias para la Reducción de la Mortalidad en la Infancia realizadas con respecto a las programadas.	100
2	Salud para la Infancia y la Adolescencia	5.4.1	Proceso	Total de niñas y niños menores de un año de edad que recibieron consulta del niño sano de primera vez en el año.	Total de niñas y niños menores de un año de edad que recibieron consulta por primera vez en el año.	30	La proporción de niñas y niños menores de un año de edad que recibieron consulta del niño sano de primera vez en el año.	100
2	Salud para la Infancia y la Adolescencia	5.5.1	Proceso	Número de niñas y niños menores de cinco años de edad tamizados por primera vez en la vida con la prueba de Evaluación del Desarrollo Infantil.	Total de niñas y niños menores de cinco años de edad que recibieron consulta del niño sano de primera vez en el año.	60	Porcentaje de niñas y niños menores de 5 años de edad tamizados con la prueba de Evaluación del Desarrollo Infantil en la consulta del niño sano.	100
2	Salud para la Infancia y la Adolescencia	5.5.2	Proceso	Número de niñas y niños menores de cinco años de edad que reciben estimulación temprana por primera vez en el año.	Total de niñas y niños menores de cinco años de edad que fueron tamizados con la prueba de Evaluación del Desarrollo Infantil de primera vez en la vida, con resultado global: normal (verde) y rezago (amarillo).	80	La proporción de niñas y niños menores de cinco años de edad con resultado normal (verde) o rezago (amarillo) que acudieron por primera vez en el año a sesiones de estimulación temprana.	100
2	Salud para la Infancia y la Adolescencia	6.1.1	Proceso	Número de Jurisdicciones Sanitarias que ejecutaron la Semana Nacional de Salud de la Adolescencia en la entidad federativa.	Total de Jurisdicciones Sanitarias en la entidad federativa.	100	Medir cuántas jurisdicciones sanitarias realizan la Semana Nacional de Salud de la Adolescencia en la entidad federativa.	100
2	Salud para la Infancia y la Adolescencia	6.2.1	Proceso	Número total de GAPS en operación en la entidad federativa	Número de GAPS programados.	100	Medir los Grupos de Adolescentes Promotores de la Salud (GAPS) operando en la entidad federativa.	100

**ÍNDICE: Representado por: Número de Estrategia. Número de Línea de Acción y Número de Actividad General**

2	Salud para la Infancia y la Adolescencia	6.3.1	Proceso	Número de reuniones del GEAlA realizadas.	Número de reuniones del GEAlA programadas.	100	100	Medir el número de reuniones del Grupo Estatal de Atención Integral para la Salud de la Adolescencia en la entidad federativa.	100
3	Cáncer en la Infancia y la Adolescencia	1.1.1	Proceso	Unidades Médicas supervisadas	Número de unidades médicas programadas para supervisión	100	100	Supervisar los procesos de búsqueda intencionada en el primer nivel de atención y acciones de atención a menores de 18 años con cáncer en la Unidad Médica Acreditada	90
3	Cáncer en la Infancia y la Adolescencia	2.1.1	Proceso	Número de personas capacitadas (pediatras, médicos generales, pasantes de servicio social y enfermeras de primer nivel de atención y UMA) para la identificación de signos y síntomas de sospecha de cáncer en niñas, niños y adolescentes y atención de menores de 18 años con cáncer	Número de personas programadas a capacitar (pediatras, médicos generales, pasantes de servicio social y enfermeras)	100	100	Capacitar a los médicos pasantes de servicio social en primer nivel de atención, médicos generales, pediatras y enfermeras de primer nivel de atención y de UMA	90
3	Cáncer en la Infancia y la Adolescencia	2.1.3	Proceso	Número de casos de cáncer en menores de 18 años que cuentan con etapa o riesgo registrado en el RCNA	Total de menores de 18 años registrados en el RCNA registrados al periodo	100	100	Número de casos de cáncer en menores de 18 años que cuentan con etapa o riesgo registrado en el RCNA en relación al total de casos diagnosticados y registrados	90
3	Cáncer en la Infancia y la Adolescencia	3.1.1	Proceso	Número de casos capturados en el Registro de Cáncer en Niños y Adolescentes	Total de casos registrados en el Sistema del Fondo de Protección contra Gastos Catastróficos	100	100	Registrar y actualizar el 100 % de casos de cáncer en menores de 18 años en el Registro Nacional de Cáncer en Niños y Adolescentes de acuerdo al Fondo de Protección contra Gastos Catastróficos	90
3	Cáncer en la Infancia y la Adolescencia	4.1.2	Proceso	Capacitaciones realizadas en temas de Sigamos	Capacitaciones programadas en temas de Sigamos	100	100	Capacitaciones en temas de Sigamos Aprendiendo en el Hospital	90

**ÍNDICE: Representado por: Número de Estrategia. Número de Línea de Acción y Número de Actividad General**



3	Cáncer en la Infancia y la Adolescencia	4.2.1	Proceso	Número de Aulas activadas	Aprendiendo en el Hospital	Número de Aulas programadas que deben estar funcionando al cierre del año	100	Activación de nuevas aulas y entrega de insumos programados para las Aulas de la estrategia de Sigamos Aprendiendo en el Hospital en entidades federativas	90

---



---

**ÍNDICE: Representado por: Número de Estrategia. Número de Línea de Acción y Número de Actividad General**

ANEXO 5

CONVENIO ESPECÍFICO EN MATERIA DE MINISTRACIÓN DE SUBSIDIOS PARA EL FORTALECIMIENTO DE ACCIONES DE SALUD PÚBLICA EN LAS ENTIDADES FEDERATIVAS QUE CELEBRAN, EL EJECUTIVO FEDERAL, POR CONDUCTO DE “LA SECRETARÍA”, Y EL ESTADO LIBRE Y SOBERANO DE COLIMA POR CONDUCTO DE “LA ENTIDAD”.

Relación de insumos federales enviados en especie por “LOS PROGRAMAS” en materia de Salud Pública

310 DIRECCIÓN GENERAL DE PROMOCIÓN DE LA SALUD

No.	PROGRAMA	ÍNDICE	FUENTE DE FINANCIAMIENTO	CONCEPTO	PRECIO UNITARIO	CANTIDAD	TOTAL (PESOS)
SIN DATOS							

313 SECRETARIADO TÉCNICO DEL CONSEJO NACIONAL DE SALUD MENTAL

No.	PROGRAMA	ÍNDICE	FUENTE DE FINANCIAMIENTO	CONCEPTO	PRECIO UNITARIO	CANTIDAD	TOTAL (PESOS)
SIN DATOS							

315 SECRETARIADO TÉCNICO DEL CONSEJO NACIONAL PARA LA PREVENCIÓN DE ACCIDENTES

No.	PROGRAMA	ÍNDICE	FUENTE DE FINANCIAMIENTO	CONCEPTO	PRECIO UNITARIO	CANTIDAD	TOTAL (PESOS)
SIN DATOS							

316 DIRECCIÓN GENERAL DE EPIDEMIOLOGÍA

No.	PROGRAMA	ÍNDICE	FUENTE DE FINANCIAMIENTO	CONCEPTO	PRECIO UNITARIO	CANTIDAD	TOTAL (PESOS)
2	SINAVE (Componente de Vigilancia por Laboratorio)	5.1.2.1	Ramo 12-Apoyo Federal	Otros productos químicos de laboratorio <b>Descripción complementaria:</b> Reactivos y Biológicos en general elaborados por el Instituto de Diagnóstico y Referencia Epidemiológicos a solicitud de los Laboratorios Estatales de Salud Pública.	1.00	69,854	69,854.00
<b>TOTAL</b>							<b>69,854.00</b>

K00 CENTRO NACIONAL PARA LA PREVENCIÓN Y EL CONTROL DEL VIH/SIDA

No.	PROGRAMA	ÍNDICE	FUENTE DE FINANCIAMIENTO	CONCEPTO	PRECIO UNITARIO	CANTIDAD	TOTAL (PESOS)
1	Respuesta al VIH/SIDA e ITS	4.2.1.7	FPGC-Fideicomiso	Abacavir. Solución. Cada 100 ml contienen: Sulfato de abacavir equivalente a 2 g de abacavir. Envase con un frasco de 240 ml y pipeta dosificadora.	578.00	25	14,450.00

ÍNDICE: Representado por: Número de Estrategia. Número de Línea de Acción, Número de Actividad General y Número de Acción Específica

1	Respuesta al VIH/SIDA e ITS	4.2.1.7	FPGC-Fideicomiso	Lamivudina. Solución Cada 100 ml contienen: Lamivudina 1 g. Envase con 240 ml y dosificador.	835.10	34	28,393.40
1	Respuesta al VIH/SIDA e ITS	4.2.1.7	FPGC-Fideicomiso	Lamivudina/zidovudina. Tableta Cada Tableta contiene: Lamivudina 150 mg Zidovudina 300 mg Envase con 60 Tabletas.	772.00	430	331,960.00
1	Respuesta al VIH/SIDA e ITS	4.2.1.7	FPGC-Fideicomiso	Dolutegravir. Tableta. Cada tableta contiene: Dolutegravir sódico equivalente a 50 mg de dolutegravir. Envase con 30 tabletas.	3,335.47	177	590,378.19
1	Respuesta al VIH/SIDA e ITS	4.2.1.7	FPGC-Fideicomiso	Zidovudina. Solución Oral Cada 100 ml contienen: Zidovudina 1 g. Envase con 240 ml.	499.99	43	21,499.57
1	Respuesta al VIH/SIDA e ITS	4.2.1.7	FPGC-Fideicomiso	Efavirenz, emtricitabina, tenofovir fumarato de disoproxilo. Tableta Cada Tableta contiene: Efavirenz 600 mg Emtricitabina 200 mg Fumarato de disoproxilo de tenofovir 300 mg equivalente a 245 mg Tenofovir disoproxil. Envase con 30 Tabletas.	2,332.03	3,520	8,208,745.60
1	Respuesta al VIH/SIDA e ITS	4.2.1.7	FPGC-Fideicomiso	Darunavir / Cobicistat Tableta Cada tableta contiene: Etanolato de darunavir equivalente a 800 mg de darunavir Cobicistat en dióxido de silicio equivalente a 150 mg de cobicistat. Envase con 30 tabletas.	2,960.00	86	254,560.00
1	Respuesta al VIH/SIDA e ITS	4.2.1.7	FPGC-Fideicomiso	Etravirina. tableta cada tableta contiene: Etravirina 200 mg. envase con 60 tabletas.	5,429.27	21	114,014.67
1	Respuesta al VIH/SIDA e ITS	4.2.1.7	FPGC-Fideicomiso	Dolutegravir / Abacavir / Lamivudina. Tableta. Cada tableta contiene: Dolutegravir sódico equivalente a 50 mg de dolutegravir Sulfato de abacavir equivalente a 600 mg de abacavir Lamivudina 300 mg Envase con 30 tabletas	4,665.00	90	419,850.00
1	Respuesta al VIH/SIDA e ITS	4.2.1.7	FPGC-Fideicomiso	Darunavir. Tableta Cada Tableta contiene: Etanolato de darunavir equivalente a 400 mg de darunavir Envase con 60 Tabletas.	3,285.87	338	1,110,624.06
1	Respuesta al VIH/SIDA e ITS	4.2.1.7	FPGC-Fideicomiso	Atazanavir. Cápsula Cada Cápsula contiene: Sulfato de atazanavir equivalente a 300 mg de atazanavir. Envase con 30 Cápsulas.	2,641.32	650	1,716,858.00
1	Respuesta al VIH/SIDA e ITS	4.2.1.7	FPGC-Fideicomiso	Abacavir. Tableta. Cada tableta contiene: Sulfato de abacavir equivalente a 300 mg de abacavir. Envase con 60 tabletas.	475.00	45	21,375.00
1	Respuesta al VIH/SIDA e ITS	4.2.1.7	FPGC-Fideicomiso	Tenofovir disoproxil fumarato o tenofovir. Tableta Cada Tableta contiene: Tenofovir disoproxil fumarato 300 mg ó Tenofovir disoproxil fumarato 300 mg equivalente a 245 mg de tenofovir disoproxilo. Envase con 30 Tabletas.	2,000.12	125	250,015.00
1	Respuesta al VIH/SIDA e ITS	4.2.1.7	FPGC-Fideicomiso	Darunavir. Tableta Cada Tableta contiene: Etanolato de darunavir equivalente a 600 mg de darunavir Envase con 60 Tabletas.	4,978.59	95	472,966.05
1	Respuesta al VIH/SIDA e ITS	4.2.1.7	FPGC-Fideicomiso	Efavirenz. Comprimido recubierto. Cada comprimido contiene: Efavirenz 600 mg. Envase con 30 comprimidos recubiertos.	220.85	895	197,660.75

ÍNDICE: Representado por: Número de Estrategia. Número de Línea de Acción, Número de Actividad General y Número de Acción Específica

1	Respuesta al VIH/SIDA e ITS	4.2.1.7	FPGC-Fideicomiso	Abacavir-lamivudina. Tableta. Cada tableta contiene: Sulfato de abacavir equivalente a 600 mg de abacavir. Lamivudina 300 mg. Envase con 30 tabletas.	1,379.32	699	964,144.68
1	Respuesta al VIH/SIDA e ITS	4.2.1.7	FPGC-Fideicomiso	Emtricitabina-tenofovir disoproxil fumarato. Tableta ReCubierta Cada Tableta ReCubierta contiene: Tenofovir disoproxil Fumarato 300 mg equivalente a 245 mg de tenofovir disoproxil Emtricitabina 200 mg Envase con 30 Tabletás ReCubiertas.	2,060.88	2,034	4,191,829.92
1	Respuesta al VIH/SIDA e ITS	4.2.1.7	FPGC-Fideicomiso	Etravirina. Tableta Cada Tableta contiene: Etravirina 100 mg Envase con 120 Tabletás.	5,429.27	3	16,287.81
1	Respuesta al VIH/SIDA e ITS	4.2.1.7	FPGC-Fideicomiso	Lopinavir-ritonavir. Solución Cada 100 ml contienen: Lopinavir 8.0 g Ritonavir 2.0 g Envase frasco ámbur con 160 ml y dosificador.	1,714.00	50	85,700.00
1	Respuesta al VIH/SIDA e ITS	4.2.1.7	FPGC-Fideicomiso	Raltegravir. Comprimido Cada Comprimido contiene: Raltegravir potásico equivalente a 400 mg de raltegravir Envase con 60 Comprimidos.	3,610.07	452	1,631,751.64
1	Respuesta al VIH/SIDA e ITS	4.2.1.7	FPGC-Fideicomiso	Ritonavir. Cápsula o Tableta Cada Cápsula o Tableta contiene Ritonavir 100 mg 2 envases con 84 Cápsulas cada uno.	347.96	1,084	377,188.64
1	Respuesta al VIH/SIDA e ITS	4.2.1.7	FPGC-Fideicomiso	Lamivudina. Tableta Cada Tableta contiene: Lamivudina 150 mg Envase con 30 Tabletás	394.00	24	9,456.00
1	Respuesta al VIH/SIDA e ITS	4.2.1.7	FPGC-Fideicomiso	Lopinavir-ritonavir. Tableta Cada Tableta contiene: Lopinavir 100 mg Ritonavir 25 mg Envase con 60 Tabletás.	1,100.00	57	62,700.00
1	Respuesta al VIH/SIDA e ITS	4.2.1.7	FPGC-Fideicomiso	Lopinavir-ritonavir. Tableta Cada Tableta contiene: Lopinavir 200 mg Ritonavir 50 mg Envase con 120 Tabletás.	2,283.86	934	2,133,125.24
1	Respuesta al VIH/SIDA e ITS	4.2.1.7	FPGC-Fideicomiso	Nevirapina. Tableta Cada Tableta contiene: Nevirapina 200 mg Envase con 60 Tabletás.	376.56	53	19,957.68
<b>TOTAL</b>							<b>23,245,491.90</b>

### L00 CENTRO NACIONAL DE EQUIDAD DE GÉNERO Y SALUD REPRODUCTIVA

No.	PROGRAMA	ÍNDICE	FUENTE DE FINANCIAMIENTO	CONCEPTO	PRECIO UNITARIO	CANTIDAD	TOTAL (PESOS)
5	Prevención y Atención de la Violencia Familiar y de Género	7.2.1.1	Ramo 12-Apoyo Federal	Lamivudina. Solución Cada 100 ml contienen: Lamivudina 1 g Envase con 240 ml y dosificador. <b>Descripción complementaria:</b> Lamivudina	835.10	6	5,010.60
5	Prevención y Atención de la Violencia Familiar y de Género	7.2.1.1	Ramo 12-Apoyo Federal	Efavirenz, emtricitabina, tenofovir fumarato de disoproxil. Tableta Cada Tableta contiene: Efavirenz 600 mg Emtricitabina 200 mg Fumarato de disoproxil de tenofovir 300 mg equivalente a 245 mg Tenofovir disoproxil Envase con 30 Tabletás. <b>Descripción complementaria:</b> Atripia para personas mayores de 13 años o mayores de 40 Kg.	2,332.03	12	27,984.36

ÍNDICE: Representado por: **Número de Estrategia. Número de Línea de Acción, Número de Actividad General y Número de Acción Específica**

5	Prevención y Atención de la Violencia Familiar y de Género	7.2.1.1	Ramo 12-Apoyo Federal	Lopinavir-ritonavir. Solución Cada 100 ml contienen: Lopinavir 8.0 g Ritonavir 2.0 g Envase frasco ámbar con 160 ml y dosificador. <b>Descripción complementaria:</b> Kaleta para personas menores de 13 años o menores de 40 kg.	1,714.00	3	5,142.00
5	Prevención y Atención de la Violencia Familiar y de Género	7.2.1.1	Ramo 12-Apoyo Federal	Abacavir. Solución. Cada 100 ml contienen: Sulfato de abacavir equivalente a 2 g de abacavir. Envase con un frasco de 240 ml y pipeta dosificadora. <b>Descripción complementaria:</b> Abacavir	578.00	6	3,468.00
<b>TOTAL</b>							<b>41,604.96</b>

### 000 CENTRO NACIONAL DE PROGRAMAS PREVENTIVOS Y CONTROL DE ENFERMEDADES

No.	PROGRAMA	ÍNDICE	FUENTE DE FINANCIAMIENTO	CONCEPTO	PRECIO UNITARIO	CANTIDAD	TOTAL (PESOS)
1	Prevención y Control de la Rabia Humana	3.1.1.1	Ramo 12-Apoyo Federal	Penicilina L.A. Penicilina G Procaínica 100,000 U.I., Penicilina G Benzatínica 100,000 U.I., Dihidroestreptomicina base 200 mg., C.b.p. 1 ml. Frasco con 100 ml.	398.00	4	1,592.00
1	Prevención y Control de la Rabia Humana	3.1.1.1	Ramo 12-Apoyo Federal	Tiletamina-Zolazepam al 10% (Uso veterinario) <b>Descripción complementaria:</b> Con 5 ml de diluyente	215.00	38	8,170.00
1	Prevención y Control de la Rabia Humana	3.1.1.1	Ramo 12-Apoyo Federal	Clorhidrato de Xilacina al 2% (Uso veterinario) <b>Descripción complementaria:</b> Frasco 25 ml	99.41	15	1,491.15
4	Prevención y Control de Dengue y Otros Vectores	6.3.1.1	Ramo 12-Apoyo Federal	Plaguicidas (insecticidas) <b>Descripción complementaria:</b> Larvicida: Regulador de Crecimiento al 9.3% en caja con 4 tarros de 200 ml	55,680.00	23	1,280,640.00
4	Prevención y Control de Dengue y Otros Vectores	6.3.1.1	Ramo 12-Apoyo Federal	Plaguicidas (insecticidas) <b>Descripción complementaria:</b> Larvicida Biorracional al 7.48% en cajas con 4,000 tabletas	27,778.27	17	472,230.59
4	Prevención y Control de Dengue y Otros Vectores	6.3.2.1	Ramo 12-Apoyo Federal	Plaguicidas (insecticidas) <b>Descripción complementaria:</b> Adulticida Organofosforado al 40% emulsión en agua en bidones de 20 litros	14,400.00	214	3,081,600.00
4	Prevención y Control de Dengue y Otros Vectores	6.3.2.1	Ramo 12-Apoyo Federal	Plaguicidas (insecticidas) <b>Descripción complementaria:</b> Adulticida Organofosforado en base oleosa al 13.624% en tambos de 208 litros	135,574.00	23	3,118,202.00
4	Prevención y Control de Dengue y Otros Vectores	6.3.2.1	Ramo 12-Apoyo Federal	Plaguicidas (insecticidas) <b>Descripción complementaria:</b> Adulticida organofosforado al 41% microemulsión en bidón de 20 litros	13,578.00	150	2,036,700.00
4	Prevención y Control de Dengue y Otros Vectores	6.3.2.1	Ramo 12-Apoyo Federal	Plaguicidas (insecticidas) <b>Descripción complementaria:</b> Adulticida carbamato al 70% en cuñetes de 4.5 kg con 32 sobres de 143 gramos	17,510.01	45	787,950.45

ÍNDICE: Representado por: **Número de Estrategia. Número de Línea de Acción, Número de Actividad General y Número de Acción Específica**

4	Prevención y Control de Dengue y Otros Vectores	6.3.2.1	Ramo 12-Apoyo Federal	Plaguicidas (insecticidas) <b>Descripción complementaria:</b> Adulcificada carbamato al 80% cuñete de 25 kg con 200 sobres de 125 gramos cada uno	42,470.14	20	849,402.80
14	Prevención y Control de la Tuberculosis	1.5.2.1	Ramo 12-Apoyo Federal	Antibióticos (substancias y productos farmacéuticos) <b>Descripción complementaria:</b> Etambutol, tableta de 400 mg	0.86	1,430	1,229.80
14	Prevención y Control de la Tuberculosis	1.5.2.1	Ramo 12-Apoyo Federal	Antibióticos (substancias y productos farmacéuticos) <b>Descripción complementaria:</b> Pirazinamida, tableta de 400 mg	0.46	1,910	878.60
14	Prevención y Control de la Tuberculosis	1.5.2.1	Ramo 12-Apoyo Federal	Antibióticos (substancias y productos farmacéuticos) <b>Descripción complementaria:</b> Rifampicina, tableta de 300 mg	2.87	2,420	6,945.40
14	Prevención y Control de la Tuberculosis	1.5.2.1	Ramo 12-Apoyo Federal	Antibióticos (substancias y productos farmacéuticos) <b>Descripción complementaria:</b> Isoniazida, tableta de 300 mg	0.43	2,400	1,032.00
14	Prevención y Control de la Tuberculosis	1.5.3.1	Ramo 12-Apoyo Federal	Antibióticos (substancias y productos farmacéuticos) <b>Descripción complementaria:</b> Isoniazida, tableta dispersable de 100 mg	0.43	564	242.52
14	Prevención y Control de la Tuberculosis	2.4.1.1	Ramo 12-Apoyo Federal	Antibióticos (substancias y productos farmacéuticos) <b>Descripción complementaria:</b> Amoxicilina + Acido Clavulánico 875 mg + 125 mg. comprimido recubierto	3.09	99	305.91
14	Prevención y Control de la Tuberculosis	2.4.1.1	Ramo 12-Apoyo Federal	Antibióticos (substancias y productos farmacéuticos) <b>Descripción complementaria:</b> Clofazimina, cápsula de 100 mg	17.51	294	5,147.94
14	Prevención y Control de la Tuberculosis	2.4.1.1	Ramo 12-Apoyo Federal	Antibióticos (substancias y productos farmacéuticos) <b>Descripción complementaria:</b> Capreomicina, polvo para inyección 1g	131.22	177	23,225.94
14	Prevención y Control de la Tuberculosis	2.4.1.1	Ramo 12-Apoyo Federal	Antibióticos (substancias y productos farmacéuticos) <b>Descripción complementaria:</b> Cicloserina, cápsula de 250 mg	9.49	1,035	9,822.15
14	Prevención y Control de la Tuberculosis	2.4.1.1	Ramo 12-Apoyo Federal	Antibióticos (substancias y productos farmacéuticos) <b>Descripción complementaria:</b> Etambutol, tableta de 400 mg	0.86	2,028	1,744.08
14	Prevención y Control de la Tuberculosis	2.4.1.1	Ramo 12-Apoyo Federal	Antibióticos (substancias y productos farmacéuticos) <b>Descripción complementaria:</b> Isoniazida, tableta de 300 mg	0.43	660	283.80
14	Prevención y Control de la Tuberculosis	2.4.1.1	Ramo 12-Apoyo Federal	Antibióticos (substancias y productos farmacéuticos) <b>Descripción complementaria:</b> Levofloxacino, tableta de 250 mg	1.16	1,113	1,291.08
14	Prevención y Control de la Tuberculosis	2.4.1.1	Ramo 12-Apoyo Federal	Antibióticos (substancias y productos farmacéuticos) <b>Descripción complementaria:</b> Linezolid, tableta de 600 mg	52.90	36	1,904.40
14	Prevención y Control de la Tuberculosis	2.4.1.1	Ramo 12-Apoyo Federal	Antibióticos (substancias y productos farmacéuticos) <b>Descripción complementaria:</b> Meropenem, 1 vial de 1 g de solución inyectable	88.56	102	9,033.12

ÍNDICE: Representado por: **Número de Estrategia. Número de Línea de Acción, Número de Actividad General y Número de Acción Específica**

14	Prevención y Control de la Tuberculosis	2.4.1.1	Ramo 12-Apoyo Federal	Antibióticos (substancias y productos farmacéuticos) <b>Descripción complementaria:</b> Moxifloxacino, tableta de 400 mg	13.94	1,941	27,057.54
14	Prevención y Control de la Tuberculosis	2.4.1.1	Ramo 12-Apoyo Federal	Antibióticos (substancias y productos farmacéuticos) <b>Descripción complementaria:</b> Profionamida, tableta de 250 mg	2.87	1,296	3,719.52
14	Prevención y Control de la Tuberculosis	2.4.1.1	Ramo 12-Apoyo Federal	Antibióticos (substancias y productos farmacéuticos) <b>Descripción complementaria:</b> Pirazinamida, tableta de 400 mg	0.46	3,807	1,751.22
14	Prevención y Control de la Tuberculosis	2.4.1.1	Ramo 12-Apoyo Federal	Amikacina. Solución Inyectable. Cada ampolleta o frasco ampula contiene: Sulfato de amikacina equivalente a 500 mg de amikacina. Envase con 1 ampolleta o frasco ampula con 2 ml.	4.34	240	1,041.60
14	Prevención y Control de la Tuberculosis	2.4.1.1	Ramo 12-Apoyo Federal	Imipenem y cilastatina. Solución Inyectable Cada frasco ampula con polvo contiene: Imipenem monohidratado equivalente a 500 mg de imipenem. Cilastatina sódica equivalente a 500 mg de cilastatina. Envase con un frasco ampula	60.00	144	8,640.00
14	Prevención y Control de la Tuberculosis	2.4.1.1	Ramo 12-Apoyo Federal	Kanamicina. Solución Inyectable Cada frasco ampula contiene: Sulfato de kanamicina 1 g Envase con un frasco ampula.	37.78	27	1,020.06
14	Prevención y Control de la Tuberculosis	3.4.1.1	Ramo 12-Apoyo Federal	Antibióticos (substancias y productos farmacéuticos) <b>Descripción complementaria:</b> Isoniazida, tableta de 300 mg.	0.43	48,336	20,784.48
<b>TOTAL</b>							
<b>11,765,080.15</b>							

### R00 CENTRO NACIONAL PARA LA SALUD DE LA INFANCIA Y LA ADOLESCENCIA

No.	PROGRAMA	ÍNDICE	FUENTE DE FINANCIAMIENTO	CONCEPTO	PRECIO UNITARIO	CANTIDAD	TOTAL (PESOS)
1	Vacunación Universal	1.1.1.4	Ramo 12-Apoyo Federal	Vacuna acelular antipertussis, con toxoides diftérico y tetánico adsorbidos, con vacuna antipoliomielítica inactivada y con vacuna conjugada de haemophilus influenzae tipo b. Suspensión Inyectable Cada dosis de 0.5 ml de vacuna reconstituida contiene: Toxide diftérico purificado <sup>3</sup> 30 UI. Toxide tetánico purificado <sup>3</sup> 40 UI. Toxide pertussico purificado adsorbido 25 mg. Con o sin pertactina 8 mg. Hemaglutinina filamentosa purificada adsorbida 25 mg. Virus de la poliomielitis tipo 1 inactivado 40 UD*. Virus de la poliomielitis tipo 2 inactivado 8 UD*. Virus de la poliomielitis tipo 3 inactivado 32 UD*. Haemophilus influenzae Tipo b 10 mg. (conjugado a la proteína tetánica). *Unidades de antígeno D. Envase con 1 dosis en jeringa prellenada de Vacuna acelular Antipertussis con Toxoides Diftérico y Tetánico Adsorbidos y Vacuna Antipoliomielítica inactivada y 1 dosis en frasco ampula con liofilizado de Vacuna conjugada de Haemophilus	208.97	35,450	7,407,986.50

ÍNDICE: Representado por: **Número de Estrategia. Número de Línea de Acción, Número de Actividad General y Número de Acción Específica**

				influenzae tipo b, para reconstituir con la suspensión de la jeringa.			
1	Vacunación Universal	1.2.3.1	Ramo 12-Apoyo Federal	Vacuna antinfluenza. Suspensión Inyectable Cada dosis de 0.5 ml contiene: FrAcciones antigénicas purificadas de Virus de influenza inactivados correspondientes a las cepas: A/California/71/2009 (H1N1) 15 ?g HA A/P/erth/16/2009 (H3N2) 15 ?g HA Cepa análoga A/Wisconsin/ 15/2009 B/Brisbane/60/2008 15 ?g HA Envase con 1 frasco ampula con 5 ml cada uno (10 dosis).	64.27	171,460	11,019,734.20
<b>TOTAL</b>							<b>18,427,720.70</b>

**Gran total** **53,549,751.71**

**NOTA:** La descripción del objeto para el que serán utilizados los insumos que se indican en el presente anexo, se encuentran identificados en el **Módulo de Reportes-Presupuestación-Ramo 12**, (Formato Reporte de ramo 12 por entidad federativa, programa, fuente de financiamiento e insumo, bien o servicio), del **Sistema de Información para la Administración del Fondo para el Fortalecimiento de Acciones de Salud Pública en las Entidades Federativas, SIAFFASPE**, los cuales serán consumidos conforme a las metas e indicadores de cada Programa.

ÍNDICE: Representado por: **Número de Estrategia. Número de Línea de Acción, Número de Actividad General y Número de Acción Específica**



Relación de insumos federales enviados en especie por “**LOS PROGRAMAS**” en materia de Salud Pública financiados con la fuente de financiamiento de Anexo IV – Apoyo Federal

**L00 CENTRO NACIONAL DE EQUIDAD DE GÉNERO Y SALUD REPRODUCTIVA**

No.	PROGRAMA	ÍNDICE	FUENTE DE FINANCIAMIENTO	CONCEPTO	CANTIDAD (VOLUMEN)
SIN DATOS					

**O00 CENTRO NACIONAL DE PROGRAMAS PREVENTIVOS Y CONTROL DE ENFERMEDADES**

No.	PROGRAMA	ÍNDICE	FUENTE DE FINANCIAMIENTO	CONCEPTO	CANTIDAD (VOLUMEN)
SIN DATOS					

**R00 CENTRO NACIONAL PARA LA SALUD DE LA INFANCIA Y LA ADOLESCENCIA**

No.	PROGRAMA	ÍNDICE	FUENTE DE FINANCIAMIENTO	CONCEPTO	CANTIDAD (VOLUMEN)
SIN DATOS					

<b>GRAN TOTAL (PESOS)</b>					<b>0.00</b>
---------------------------	--	--	--	--	-------------

**NOTA:** Para el programa de Planificación Familiar y Anticoncepción a cargo del Centro Nacionales de Equidad de Género y Salud Reproductiva; los programas de Diabetes Mellitus, Obesidad y Riesgo Cardiovascular y la Prevención y Control de la Tuberculosis a cargo del Centro Nacional de Programas Preventivos y Control de Enfermedades; y para el programa de Vacunación Universal a cargo del Centro Nacional para la Salud de la Infancia y la Adolescencia, tendrán como fuente de financiamiento adicional recursos del Anexo IV – Apoyo Federal, los cuales serán ministrados a través del Ramo 12.

-----  
 -----  
 -----

ÍNDICE: Representado por: *Número de Estrategia. Número de Línea de Acción, Número de Actividad General y Número de Acción Específica*

APÉNDICE

CONVENIO ESPECÍFICO EN MATERIA DE MINISTRACIÓN DE SUBSIDIOS PARA EL FORTALECIMIENTO DE ACCIONES DE SALUD PÚBLICA EN LAS ENTIDADES FEDERATIVAS QUE CELEBRAN, EL EJECUTIVO FEDERAL, POR CONDUCTO DE “LA SECRETARÍA”, Y EL ESTADO LIBRE Y SOBERANO DE COLIMA POR CONDUCTO DE “LA ENTIDAD”.

La información de la distribución de los recursos presupuestarios del Ramo 33, Aportación Estatal, y Otra, así como los de la Comisión Nacional de Protección Social en Salud, CNPSS, ANEXO IV y Fondo de Protección contra Gastos Catastróficos, FPGC, no forman parte de los recursos federales ministrados por “LA SECRETARÍA” a “LA ENTIDAD” con motivo del presente convenio, se colocan sólo para efectos de la evaluación de la eficiencia y eficacia de “LOS PROGRAMAS”.

Resumen de recursos por fuente de financiamiento

(Monto pesos)

No.	UNIDAD RESPONSABLE / PROGRAMA DE ACCIÓN	SPPS RAMO 12		RAMO 33	APORTACIÓN ESTATAL	OTRA	SUBTOTAL	CNPSS			TOTAL	
		RECURSOS FINANCIEROS CASSCO CAUSES	INSUMOS					ANEXO IV PRORESPPO, APOYO FEDERAL INSUMOS Y CONSEG	SMS XXI APOYO FEDERAL (PRESUPUESTO E INSUMOS)	FPGC APOYO FEDERAL PRUEBAS DE LABORATORIO		
1	Promoción de la Salud y Determinantes Sociales	0.00	0.00	372,000.00	0.00	0.00	372,000.00	0.00	0.00	0.00	372,000.00	
2	Entornos y Comunidades Saludables	1,300,226.00	0.00	207,000.00	0.00	0.00	207,000.00	0.00	0.00	0.00	1,507,226.00	
3	Alimentación y Actividad Física	3,000,000.00	0.00	184,500.00	0.00	0.00	184,500.00	0.00	0.00	0.00	3,184,500.00	
	Total:	4,300,226.00	0.00	763,500.00	0.00	0.00	763,500.00	0.00	0.00	0.00	5,063,726.00	
1	Salud Mental	0.00	0.00	0.00	0.00	0.00	0.00	0.00	0.00	0.00	0.00	
	Total:	0.00	0.00	0.00	0.00	0.00	0.00	0.00	0.00	0.00	0.00	
1	Seguridad Vital	720,000.00	0.00	145,000.00	0.00	0.00	145,000.00	0.00	0.00	0.00	865,000.00	
2	Prevención de Accidentes en Grupos Vulnerables	250,000.00	0.00	50,000.00	0.00	0.00	50,000.00	0.00	0.00	0.00	300,000.00	
	Total:	970,000.00	0.00	195,000.00	0.00	0.00	195,000.00	0.00	0.00	0.00	1,165,000.00	
				316 DIRECCION GENERAL DE EPIDEMIOLOGIA								
1	Sistema Nacional de Vigilancia Epidemiológica	1,228,597.00	0.00	347,000.00	0.00	0.00	347,000.00	0.00	0.00	0.00	1,575,597.00	
2	SINAVE (Componente de Vigilancia por Laboratorio)	1,642,983.00	69,854.00	3,000,000.00	0.00	0.00	3,000,000.00	0.00	0.00	0.00	4,712,837.00	
	Total:	2,871,580.00	69,854.00	3,347,000.00	0.00	0.00	3,347,000.00	0.00	0.00	0.00	6,288,434.00	
				K00 CENTRO NACIONAL PARA LA PREVENCIÓN Y EL CONTROL DEL VIH/SIDA								
1	Respuesta al VIH/SIDA e ITS	151,000.00	0.00	675,000.00	0.00	0.00	675,000.00	0.00	0.00	0.00	25,516,982.24	
	Total:	151,000.00	0.00	675,000.00	0.00	0.00	675,000.00	0.00	0.00	0.00	25,516,982.24	
				L00 CENTRO NACIONAL DE EQUIDAD DE GÉNERO Y SALUD REPRODUCTIVA								
1	Prevención y Control del Cáncer de la Mujer	5,285,382.00	0.00	360,000.00	0.00	0.00	360,000.00	0.00	0.00	0.00	5,645,382.00	

No.	UNIDAD RESPONSABLE / PROGRAMA DE ACCIÓN	SPPS RAMO 12		SUBTOTAL	RAMO 33	APORTACIÓN ESTATAL	OTRA	SUBTOTAL	CNPSS			TOTAL
		RECURSOS FINANCIEROS CASSCO CAUSES	INSUMOS						RECURSOS FINANCIEROS FASSA - P FASSA - C RECTORIA	ANEXO IV PROESPPO, APOYO FEDERAL INSUMOS Y CONSEJ	SMS XXI APOYO FEDERAL (PRESUPUESTO E INSUMOS)	
2	Salud Materna y Perinatal	5,388,505.81	0.00	5,388,505.81	270,000.00	0.00	0.00	270,000.00	0.00	0.00	0.00	5,658,505.81
3	Salud Sexual y Reproductiva para Adolescentes	988,754.05	0.00	988,754.05	232,089.00	0.00	0.00	232,089.00	0.00	0.00	0.00	1,220,843.05
4	Planificación Familiar y Anticoncepción	1,283,551.00	0.00	1,283,551.00	170,000.00	0.00	0.00	170,000.00	0.00	0.00	0.00	1,453,551.00
5	Prevención y Atención de la Violencia Familiar y de Género	7,578,540.00	41,604.96	7,620,144.96	180,000.00	0.00	0.00	180,000.00	0.00	0.00	0.00	7,800,144.96
6	Igualdad de Género en Salud	673,207.00	0.00	673,207.00	0.00	0.00	0.00	0.00	0.00	0.00	0.00	673,207.00
	<b>Total:</b>	<b>21,197,939.86</b>	<b>41,604.96</b>	<b>21,239,544.82</b>	<b>1,212,089.00</b>	<b>0.00</b>	<b>0.00</b>	<b>1,212,089.00</b>	<b>0.00</b>	<b>0.00</b>	<b>0.00</b>	<b>22,451,633.82</b>
<b>000 CENTRO NACIONAL DE PROGRAMAS PREVENTIVOS Y CONTROL DE ENFERMEDADES</b>												
1	Prevención y Control de la Rabia Humana	0.00	11,253.15	11,253.15	2,375,079.00	0.00	0.00	2,375,079.00	0.00	0.00	0.00	2,386,332.15
2	Prevención y Control de la Brucelosis	0.00	0.00	0.00	0.00	0.00	0.00	0.00	0.00	0.00	0.00	0.00
3	Prevención y Control de la Rickettsiosis	0.00	0.00	0.00	0.00	0.00	0.00	0.00	0.00	0.00	0.00	0.00
4	Prevención y Control de Dengue y Otros Vectores	4,502,154.00	11,626,725.84	16,128,879.84	7,570,000.00	0.00	0.00	7,570,000.00	0.00	0.00	0.00	23,698,879.84
5	Prevención y Control del Paludismo	250,132.00	0.00	250,132.00	400,000.00	0.00	0.00	400,000.00	0.00	0.00	0.00	650,132.00
6	Eliminación de la Oncocercosis	0.00	0.00	0.00	0.00	0.00	0.00	0.00	0.00	0.00	0.00	0.00
7	Prevención y Control de la Enfermedad de Chagas	0.00	0.00	0.00	0.00	0.00	0.00	0.00	0.00	0.00	0.00	0.00
8	Prevención y Control de las Leishmaniasis	0.00	0.00	0.00	0.00	0.00	0.00	0.00	0.00	0.00	0.00	0.00
9	Prevención y Control de la Intoxicación por Picadura de Alacrán	102,020.00	0.00	102,020.00	3,869,750.00	0.00	0.00	3,969,750.00	0.00	0.00	0.00	4,071,770.00
10	Prevención y Control de la Diabetes	921,371.04	0.00	921,371.04	215,000.00	0.00	0.00	215,000.00	0.00	0.00	0.00	1,136,371.04
11	Prevención y Control de la Obesidad y Riesgo Cardiovascular	3,071,598.00	0.00	3,071,598.00	856,000.00	0.00	0.00	856,000.00	0.00	0.00	0.00	3,927,598.00
12	Atención del Envejecimiento	231,523.92	0.00	231,523.92	30,000.00	0.00	0.00	30,000.00	0.00	0.00	0.00	261,523.92
13	Prevención, Detección y Control de los Problemas de Salud Bucal	85,266.00	0.00	85,266.00	200,000.00	0.00	0.00	200,000.00	0.00	0.00	0.00	285,266.00
14	Prevención y Control de la Tuberculosis	0.00	127,101.16	127,101.16	191,253.41	0.00	0.00	191,253.41	0.00	0.00	0.00	318,354.57
15	Eliminación de la Lepra	0.00	0.00	0.00	67,500.00	0.00	0.00	67,500.00	0.00	0.00	0.00	67,500.00
16	Atención de Urgencias Epidemiológicas y Desastres	2,801,618.60	0.00	2,801,618.60	149,845.74	0.00	0.00	149,845.74	0.00	0.00	0.00	2,951,464.34
17	Prevención de Enfermedades Diarreicas Agudas y Cólera	131,800.37	0.00	131,800.37	506,242.10	0.00	0.00	506,242.10	0.00	0.00	0.00	638,042.47
18	Prevención y Control de las Enfermedades Respiratorias e Influenza	10,000.00	0.00	10,000.00	0.00	0.00	0.00	0.00	0.00	0.00	0.00	10,000.00
	<b>Total:</b>	<b>12,107,483.93</b>	<b>11,765,080.15</b>	<b>23,872,564.08</b>	<b>16,530,670.25</b>	<b>0.00</b>	<b>0.00</b>	<b>16,530,670.25</b>	<b>0.00</b>	<b>0.00</b>	<b>0.00</b>	<b>40,403,234.33</b>

No.	UNIDAD RESPONSABLE / PROGRAMA DE ACCIÓN	SPPS RAMO 12		SUBTOTAL	RAMO 33	APORTACIÓN ESTATAL	OTRA	SUBTOTAL	CNPSS			TOTAL
		RECURSOS FINANCIEROS CASSCO CAUSES	INSUMOS						ANEXO IV PRORESPPPO, APOYO FEDERAL INSUMOS Y CONSEJ	SMS XXI APOYO FEDERAL (PRESUPUESTO E INSUMOS)	ERGC APOYO FEDERAL INSUMOS Y PRUEBAS DE LABORATORIO	
1	Vacunación Universal	2,261,200.00	18,427,720.70	20,688,920.70	7,152,871.06	0.00	0.00	7,152,871.06	0.00	0.00	0.00	27,841,791.76
2	Salud para la Infancia y la Adolescencia	769,410.00	0.00	769,410.00	502,000.00	0.00	0.00	502,000.00	0.00	0.00	0.00	1,271,410.00
3	Cáncer en la Infancia y la Adolescencia	693,094.00	0.00	693,094.00	80,000.00	0.00	0.00	80,000.00	0.00	0.00	0.00	773,094.00
	<b>Total:</b>	<b>3,723,704.00</b>	<b>18,427,720.70</b>	<b>22,151,424.70</b>	<b>7,734,871.06</b>	<b>0.00</b>	<b>0.00</b>	<b>7,734,871.06</b>	<b>0.00</b>	<b>0.00</b>	<b>0.00</b>	<b>29,886,295.76</b>
<b>Gran Total:</b>		<b>45,321,933.79</b>	<b>30,304,259.81</b>	<b>75,626,193.60</b>	<b>30,458,130.31</b>	<b>0.00</b>	<b>0.00</b>	<b>30,458,130.31</b>	<b>0.00</b>	<b>0.00</b>	<b>25,516,982.24</b>	<b>131,601,306.15</b>

**NOTA:** La descripción detallada de los insumos/servicios a adquirir o contratar con los recursos que se indican en el presente Apéndice, se encuentran identificados en los siguientes módulos del **Sistema de Información del Fondo para el Fortalecimiento de Acciones de Salud Pública en las Entidades Federativas, SIAFFASPE: Módulo de Reportes-Presupuestación-Ramo 12** (Formato Reporte de ramo 12 por entidad federativa, programa, fuente de financiamiento e insumo, bien o servicio); **Módulo de Reportes-Presupuestación-Ramo 33** (Formato Reporte de ramo 33 por entidad federativa, programa, fuente de financiamiento e insumo, bien o servicio); y **Módulo de Reportes-Presupuestación-Anexo IV-PRORESPPPO**, (Formato 20% del Anexo IV-PRORESPPPO. Reporte de montos por insumo, bien o servicio).

POR "LA SECRETARÍA"

---

**Dr. Pablo Antonio Kuri Morales**

Subsecretario de Prevención y Promoción de la Salud  
Rúbrica

---

**Dr. Eduardo Jaramillo Navarrete**

Director General de Promoción de la Salud  
Rúbrica

---

**Dr. Eduardo Pesqueira Villegas**

Director General del Centro Nacional de Equidad de Género y  
Salud Reproductiva  
Rúbrica

---

**Dr. Cuitláhuac Ruiz Matus**

Director General de Epidemiología  
Rúbrica

---

**Dr. Jesús Felipe González Roldán**

Director General del Centro Nacional de Programas  
Preventivos y Control de Enfermedades  
Rúbrica

---

**T.R. María Virginia González Torres**

Secretaria Técnica del Consejo Nacional de Salud Mental  
Rúbrica

---

**Dra. Patricia Estela Uribe Zúñiga**

Directora General del Centro Nacional para la Prevención y el  
Control del VIH/SIDA  
Rúbrica

---

**Dr. Arturo García Cruz**

Secretario Técnico del Consejo Nacional para la Prevención de  
Accidentes  
Rúbrica

---

**Dr. Juan Luis Gerardo Durán Arenas**

Director General del Centro Nacional para la Salud de la  
Infancia y la Adolescencia  
Rúbrica

HOJA UNO DE FIRMAS DEL **CONVENIO ESPECÍFICO EN MATERIA DE MINISTRACIÓN DE SUBSIDIOS PARA EL FORTALECIMIENTO DE ACCIONES DE SALUD PÚBLICA EN LAS ENTIDADES FEDERATIVAS**, QUE CELEBRAN, EL EJECUTIVO FEDERAL POR CONDUCTO DE LA SECRETARÍA DE SALUD "LA SECRETARÍA" Y EL ESTADO LIBRE Y SOBERANO DE COLIMA POR CONDUCTO DE "LA ENTIDAD", EL 02 DE ENERO DE 2018.

POR "LA ENTIDAD"

---

**Dr. Ignacio Federico Villaseñor Ruiz**

Secretario de Salud y Bienestar Social y Presidente Ejecutivo  
de los Servicios de Salud del Estado de Colima  
Rúbrica

---

**C.P. Carlos Arturo Noriega García**

Secretario de Planeación y Finanzas del Gobierno del Estado  
Rúbrica

HOJA DOS DE FIRMAS DEL **CONVENIO ESPECÍFICO EN MATERIA DE MINISTRACIÓN DE SUBSIDIOS PARA EL FORTALECIMIENTO DE ACCIONES DE SALUD PÚBLICA EN LAS ENTIDADES FEDERATIVAS**, QUE CELEBRAN, EL EJECUTIVO FEDERAL POR CONDUCTO DE LA SECRETARÍA DE SALUD "LA SECRETARÍA" Y EL ESTADO LIBRE Y SOBERANO DE COLIMA POR CONDUCTO DE "LA ENTIDAD", EL 02 DE ENERO DE 2018.

